

議案第72号

令和4年度阿見町下水道事業会計利益の処分及び決算認定について

地方公営企業法第32条第2項の規定により、令和4年度阿見町下水道事業会計利益の処分の議決を求めるとともに、同法第30条第4項の規定により、令和4年度阿見町下水道事業会計決算を、別冊のとおり別紙監査委員の意見書をつけて認定に付する。

令和5年9月5日

阿見町長 千葉 繁

# 下水道事業会計

## 1 決算書類

令和4年度阿見町下水道事業決算報告書	31
令和4年度阿見町下水道事業損益計算書	33
令和4年度阿見町下水道事業剰余金計算書	34
令和4年度阿見町下水道事業剰余金処分計算書	35
令和4年度阿見町下水道事業貸借対照表	36

## 2 決算附属書類

令和4年度阿見町下水道事業報告書	38
令和4年度阿見町下水道事業キャッシュ・フロー計算書	48
令和4年度阿見町下水道事業収益費用明細書	49
令和4年度阿見町下水道事業資本的収支明細書	51
固定資産明細書	52
企業債明細書	53
重要な会計方針及び財務諸表に関する注記	56

令和4年度阿見町下水道事業決算報告書(税込)

(1) 収益的収入及び支出

収 入

(単位 円)

区 分	予 算 額				決 算 額	予算額に比べ 決算額の増減	備 考 (うち仮受消費 税額及び地方 消費税額)
	当初予算額	補正予算額	地方公営企業法 第26条第2項のた だし書きの規定に よる事故繰越額に 係る財源充当額	合 計			
第1款 下水道事業収益	1,822,468,000	△ 5,145,000	0	1,817,323,000	1,767,478,024	△ 49,844,976	77,371,638
公共下水道	1,613,123,000	△ 6,919,000	0	1,606,204,000	1,560,983,960	△ 45,220,040	74,872,776
農業集落排水	209,345,000	1,774,000	0	211,119,000	206,494,064	△ 4,624,936	2,498,862
第1項 営業収益	998,596,000	△ 240,000	0	998,356,000	1,001,904,505	3,548,505	77,371,638
公共下水道	932,293,000	△ 240,000	0	932,053,000	939,550,025	7,497,025	74,872,776
農業集落排水	66,303,000	0	0	66,303,000	62,354,480	△ 3,948,520	2,498,862
第2項 営業外収益	823,872,000	△ 4,905,000	0	818,967,000	765,573,519	△ 53,393,481	0
公共下水道	680,830,000	△ 6,679,000	0	674,151,000	621,433,935	△ 52,717,065	0
農業集落排水	143,042,000	1,774,000	0	144,816,000	144,139,584	△ 676,416	0

支 出

(単位 円)

区 分	予 算 額					決 算 額	翌年度繰越額	不 用 額	備 考 (うち仮払消費 税額及び地方 消費税額)
	当初予算額	補正予算額	流 用	地方公営企業 法第26条第2 項のただし書 の規定による 事故繰越額	合 計				
第1款 下水道事業費用	1,588,619,000	△ 5,145,000	0	52,805,000	1,636,279,000	1,568,794,043	0	67,484,957	52,733,028
公共下水道	1,404,821,000	△ 6,919,000	0	52,805,000	1,450,707,000	1,391,125,204	0	59,581,796	48,483,784
農業集落排水	183,798,000	1,774,000	0	0	185,572,000	177,668,839	0	7,903,161	4,249,244
第1項 営業費用	1,472,348,000	△ 5,145,000	0	52,805,000	1,520,008,000	1,459,294,357	0	60,713,643	52,727,924
公共下水道	1,307,073,000	△ 6,919,000	0	52,805,000	1,352,959,000	1,298,003,507	0	54,955,493	48,478,680
農業集落排水	165,275,000	1,774,000	0	0	167,049,000	161,290,850	0	5,758,150	4,249,244
第2項 営業外費用	115,571,000	0	0	0	115,571,000	109,499,686	0	6,071,314	5,104
公共下水道	97,448,000	0	0	0	97,448,000	93,121,697	0	4,326,303	5,104
農業集落排水	18,123,000	0	0	0	18,123,000	16,377,989	0	1,745,011	0
第3項 特別損失	0	0	0	0	0	0	0	0	0
公共下水道	0	0	0	0	0	0	0	0	0
農業集落排水	0	0	0	0	0	0	0	0	0
第4項 予備費	700,000	0	0	0	700,000	0	0	700,000	0
公共下水道	300,000	0	0	0	300,000	0	0	300,000	0
農業集落排水	400,000	0	0	0	400,000	0	0	400,000	0

## (2) 資本的収入及び支出

## 収 入

(単位 円)

区 分	予 算 額				決 算 額	予算額に比べ決算額の増減	備 考 (うち仮受消費税額及び地方消費税額)
	当初予算額	補正予算額	地方公営企業法第26条第1項の規定による繰越額に係る財源充当額	合 計			
第1款 資本的収入	790,109,000	△ 26,294,000	323,144,550	1,086,959,550	750,922,380	△ 336,037,170	436,363
公共下水道	758,754,000	△ 26,294,000	259,630,550	992,090,550	673,236,779	△ 318,853,771	436,363
農業集落排水	31,355,000	0	63,514,000	94,869,000	77,685,601	△ 17,183,399	0
第3項 補助金	150,405,000	△ 27,752,000	116,630,550	239,283,550	183,689,800	△ 55,593,750	0
公共下水道	150,405,000	△ 27,752,000	116,630,550	239,283,550	183,689,800	△ 55,593,750	0
農業集落排水	0	0	0	0	0	0	0
第4項 分担金	1,000	0	0	1,000	1,362,680	1,361,680	0
公共下水道	0	0	0	0	0	0	0
農業集落排水	1,000	0	0	1,000	1,362,680	1,361,680	0
第5項 企業債	321,900,000	500,000	186,000,000	508,400,000	303,400,000	△ 205,000,000	0
公共下水道	321,900,000	500,000	138,200,000	460,600,000	275,200,000	△ 185,400,000	0
農業集落排水	0	0	47,800,000	47,800,000	28,200,000	△ 19,600,000	0
第6項 負担金	103,463,000	0	20,514,000	123,977,000	139,771,930	15,794,930	436,363
公共下水道	100,223,000	0	4,800,000	105,023,000	117,721,930	12,698,930	436,363
農業集落排水	3,240,000	0	15,714,000	18,954,000	22,050,000	3,096,000	0
第8項 他会計補助金	214,340,000	958,000	0	215,298,000	122,697,970	△ 92,600,030	0
公共下水道	186,226,000	958,000	0	187,184,000	96,625,049	△ 90,558,951	0
農業集落排水	28,114,000	0	0	28,114,000	26,072,921	△ 2,041,079	0

## 支 出

(単位 円)

区 分	予 算 額					決 算 額	翌年度繰越額	不 用 額	備 考 (うち仮払消費税額及び地方消費税額)
	当初予算額	補正予算額	流 用	地方公営企業法第26条第1項の規程による繰越額	合 計				
第1款 資本的支出	1,161,210,000	△ 26,294,000	0	341,877,600	1,476,793,600	1,169,033,275	273,240,000	34,520,325	51,691,360
公共下水道	1,095,371,000	△ 26,294,000	0	278,307,600	1,347,384,600	1,057,649,870	273,240,000	16,494,730	47,022,560
農業集落排水	65,839,000	0	0	63,570,000	129,409,000	111,383,405	0	18,025,595	4,668,800
第1項 建設改良費	592,298,000	△ 26,294,000	0	341,877,600	907,881,600	600,365,844	273,240,000	34,275,756	51,691,360
公共下水道	586,490,000	△ 26,294,000	0	278,307,600	838,503,600	549,009,044	273,240,000	16,254,556	47,022,560
農業集落排水	5,808,000	0	0	63,570,000	69,378,000	51,356,800	0	18,021,200	4,668,800
第2項 企業債償還金	568,912,000	0	0	0	568,912,000	568,667,431	0	244,569	0
公共下水道	508,881,000	0	0	0	508,881,000	508,640,826	0	240,174	0
農業集落排水	60,031,000	0	0	0	60,031,000	60,026,605	0	4,395	0

資本的収入額(翌年度へ繰り越される支出の財源に充当する額18,562,950円(公共)を除く)が資本的支出額に不足する額436,673,845円(公共下水道402,976,041円、農業集落排水33,697,804円)は、当年度分消費税資本的収支調整額27,487,243円(公共下水道26,445,602円、農業集落排水1,041,641円)、当年度分損益勘定留保資金238,518,248円(公共下水道230,505,295円、農業集落排水8,012,953円)、減債積立金29,174,491円(公共下水道23,587,609円、農業集落排水5,586,882円)、繰越工事資金18,738,050円(公共18,682,050円、農業集落排水56,000円)、当年度未処分利益剰余金122,755,813円(公共下水道103,755,485円、農業集落排水19,000,328円)で補てんした。

## 令和4年度阿見町下水道事業損益計算書(税抜)

(令和4年4月1日から令和5年3月31日まで)

(単位 円)

			公共下水道	農業集落排水
1 営業収益				
(1) 下水道使用料	773,716,390		748,727,765	24,988,625
(2) 他会計負担金	149,667,577		114,822,684	34,844,893
(3) その他営業収益	1,148,900	924,532,867	1,126,800	22,100
2 営業費用				
(1) 管渠費	108,059,245		99,062,748	8,996,497
(2) ポンプ場費	14,425,047		14,425,047	0
(3) 処理場費	27,288,769		0	27,288,769
(4) 流域下水道維持管理負担金	383,240,002		383,240,002	0
(5) 普及促進費	2,286,968		1,567,877	719,091
(6) 水質管理費	1,021,800		1,021,800	0
(7) 業務費	46,711,887		44,827,951	1,883,936
(8) 総係費	43,042,490		32,905,242	10,137,248
(9) 減価償却費	772,755,209		671,426,551	101,328,658
(10) 資産減耗費	7,735,016		1,047,609	6,687,407
(11) その他営業費用	0	1,406,566,433	0	0
営業利益			△ 384,847,578	△ 97,185,988
△ 482,033,566				
3 営業外収益				
(1) 受取利息及び配当金	0		0	0
(2) 他会計補助金	117,739,402		89,641,830	28,097,572
(3) 他会計負担金	43,673,730		29,050,780	14,622,950
(4) 長期前受金戻入	602,059,643		501,300,581	100,759,062
(5) 雑収益	207,481		195,552	11,929
(6) 補助金	2,020,000	765,700,256	1,360,000	660,000
4 営業外費用				
(1) 支払利息及び企業債取扱諸費	89,957,332		74,335,293	15,622,039
(2) 雑支出	16,752,041	106,709,373	13,948,089	2,803,952
経常利益			176,957,317	148,417,783
176,957,317				
5 特別損失				
(1) その他特別損失	0	0	0	0
当年度純利益			176,957,317	148,417,783
前年度繰越利益剰余金			0	0
その他未処分利益剰余金変動額			29,174,491	23,587,609
当年度未処分利益剰余金			206,131,808	172,005,392
206,131,808				
			34,126,416	

令和4年度阿見町下水道事業剰余金計算書(税抜)  
(令和4年4月1日から令和5年3月31日まで)

(単位 円)

	資本金		資本剰余金	利益剰余金			資本合計
	自己資本金 (固有資本金)	組入資本金	その他 資本剰余金	減債積立金	未処分利益 剰余金	計	
前年度末残高	3,355,997,125	203,210,246	159,764,401	0	245,900,837	245,900,837	3,964,872,609
公共下水道	3,259,656,995	199,779,328	79,092,513	0	222,275,143	222,275,143	3,760,803,979
農業集落排水	96,340,130	3,430,918	80,671,888	0	23,625,694	23,625,694	204,068,630
前年度処分額	0	216,726,346	0	29,174,491	△ 245,900,837	△ 216,726,346	0
議会の議決による処分額	0	0	0	29,174,491	△ 29,174,491	0	0
公共下水道	0	0	0	23,587,609	△ 23,587,609	0	0
農業集落排水	0	0	0	5,586,882	△ 5,586,882	0	0
減債積立金の積立	0	0	0	218,970,847	△ 218,970,847	0	0
公共下水道	0	0	0	198,049,451	△ 198,049,451	0	0
農業集落排水	0	0	0	20,921,396	△ 20,921,396	0	0
減債積立金の取崩し	0	0	0	△ 189,796,356	189,796,356	0	0
公共下水道	0	0	0	△ 174,461,842	174,461,842	0	0
農業集落排水	0	0	0	△ 15,334,514	15,334,514	0	0
条例第6条第4項による処分額	0	216,726,346	0	0	△ 216,726,346	△ 216,726,346	0
資本金への組入れ	0	216,726,346	0	0	△ 216,726,346	△ 216,726,346	0
未処分利益剰余金振替額	0	216,726,346	0	0	△ 216,726,346	△ 216,726,346	0
減債積立金の額に相当する額	0	216,726,346	0	0	△ 216,726,346	△ 216,726,346	0
公共下水道	0	198,687,534	0	0	△ 198,687,534	△ 198,687,534	0
農業集落排水	0	18,038,812	0	0	△ 18,038,812	△ 18,038,812	0
処分後残高	3,355,997,125	419,936,592	159,764,401	29,174,491	(繰越利益剰余金) 0	29,174,491	3,964,872,609
公共下水道	3,259,656,995	398,466,862	79,092,513	23,587,609	0	23,587,609	3,760,803,979
農業集落排水	96,340,130	21,469,730	80,671,888	5,586,882	0	5,586,882	204,068,630
当年度変動額	0	0	0	0	176,957,317	176,957,317	176,957,317
減債積立金取崩	0	0	0	△ 29,174,491	29,174,491	0	0
公共下水道	0	0	0	△ 23,587,609	23,587,609	0	0
農業集落排水	0	0	0	△ 5,586,882	5,586,882	0	0
当年度純利益	0	0	0	0	176,957,317	176,957,317	176,957,317
公共下水道	0	0	0	0	148,417,783	148,417,783	148,417,783
農業集落排水	0	0	0	0	28,539,534	28,539,534	28,539,534
当年度末残高	3,355,997,125	419,936,592	159,764,401	0	(当年度未処分 利益剰余金) 206,131,808	206,131,808	4,141,829,926
公共下水道	3,259,656,995	398,466,862	79,092,513	0	172,005,392	172,005,392	3,909,221,762
農業集落排水	96,340,130	21,469,730	80,671,888	0	34,126,416	34,126,416	232,608,164

## 令和4年度阿見町下水道事業剰余金処分計算書(税抜)(案)

(単位 円)

	資本金		資本剰余金	未処分利益剰余金
	固有資本金	組入資本金		
当年度末残高	3,355,997,125	419,936,592	159,764,401	206,131,808
公共下水道	3,259,656,995	398,466,862	79,092,513	172,005,392
農業集落排水	96,340,130	21,469,730	80,671,888	34,126,416
議会の議決による処分類	0	0	0	△ 176,957,317
減債積立金の積立	0	0	0	△ 176,957,317
公共下水道	0	0	0	△ 148,417,783
農業集落排水	0	0	0	△ 28,539,534
議会の議決による処分類	0	0	0	122,755,813
減債積立金の取崩し	0	0	0	122,755,813
公共下水道	0	0	0	103,755,485
農業集落排水	0	0	0	19,000,328
条例第6条第4項による処分類	0	151,930,304	0	△ 151,930,304
資本金への組み入れ	0	151,930,304	0	△ 151,930,304
公共下水道	0	127,343,094	0	△ 127,343,094
農業集落排水	0	24,587,210	0	△ 24,587,210
処分後残高				(繰越利益剰余金)
	3,355,997,125	571,866,896	159,764,401	0
公共下水道	3,259,656,995	525,809,956	79,092,513	0
農業集落排水	96,340,130	46,056,940	80,671,888	0

(注)この計算書における△表記は、減少を示すものである。



## 令和4年度阿見町下水道事業貸借対照表(税抜)

(令和5年3月31日)

(単位 円)

## 資 産 の 部

			公共下水道	農業集落排水
1	固定資産			
	(1)有形固定資産			
	イ 土地	159,771,376	79,099,488	80,671,888
	ロ 建物	569,072,877	203,126,078	365,946,799
	減価償却累計額	△46,894,401	△ 17,368,602	△ 29,525,799
	ハ 構築物	23,767,160,338	21,365,121,639	2,402,038,699
	減価償却累計額	△1,946,064,170	△ 1,752,880,699	△ 193,183,471
	ニ 機械及び装置	379,655,212	112,497,856	267,157,356
	減価償却累計額	△182,002,322	△ 80,445,016	△ 101,557,306
	ホ 車両運搬具	1,887,484	1,394,984	492,500
	減価償却累計額	△1,202,923	△ 735,048	△ 467,875
	ヘ 工具器具及び備品	1,757,264	1,757,264	0
	減価償却累計額	△748,433	△ 748,433	0
	ト 建設仮勘定	169,027,950	169,027,950	0
	有形固定資産合計	22,871,420,252	20,079,847,461	2,791,572,791
	(2)無形固定資産			
	イ 流域下水道施設利用権	830,812,911	830,812,911	0
	ロ ソフトウェア	0	0	0
	ハ 電話加入権	40,500	21,000	19,500
	無形固定資産合計	830,853,411	830,833,911	19,500
	固定資産合計	23,702,273,663	20,910,681,372	2,791,592,291
2	流動資産			
	(1)現金預金	195,925,075	163,934,007	31,991,068
	(2)未収金	112,770,295	87,255,015	25,515,280
	(3)貸倒引当金	△1,676,335	△ 1,470,055	△ 206,280
	流動資産合計	307,019,035	249,718,967	57,300,068
	資産合計	24,009,292,698	21,160,400,339	2,848,892,359

## 負 債 の 部

		公共下水道	農業集落排水
3 固定負債			
(1) 企業債			
イ 建設改良費等の財源に充てるための企業債	4,736,637,845	4,019,418,350	717,219,495
ロ その他企業債	52,800,000	52,800,000	0
企業債合計	4,789,437,845	4,072,218,350	717,219,495
固定負債合計	4,789,437,845	4,072,218,350	717,219,495
4 流動負債			
(1) 企業債			
イ 建設改良費等の財源に充てるための企業債	537,408,254	477,707,589	59,700,665
企業債合計	537,408,254	477,707,589	59,700,665
(2) 未払金	208,444,185	163,831,024	44,613,161
(3) 引当金			
イ 賞与引当金	3,547,517	3,201,695	345,822
引当金合計	3,547,517	3,201,695	345,822
(4) その他流動負債	1,530	1,530	0
流動負債合計	749,401,486	644,741,838	104,659,648
5 繰延収益			
(1) 長期前受金	16,136,531,698	14,071,407,265	2,065,124,433
(2) 収益化累計額	△1,807,908,257	△1,537,188,876	△270,719,381
繰延収益合計	14,328,623,441	12,534,218,389	1,794,405,052
負債合計	19,867,462,772	17,251,178,577	2,616,284,195

## 資 本 の 部

6 資本金			
(1) 固有資本金	3,355,997,125	3,259,656,995	96,340,130
(2) 繰入資本金	0	0	0
(3) 組入資本金	419,936,592	398,466,862	21,469,730
資本金合計	3,775,933,717	3,658,123,857	117,809,860
7 剰余金			
(1) 資本剰余金			
イ 受贈財産評価額	0	0	0
ロ その他資本剰余金	159,764,401	79,092,513	80,671,888
(2) 利益剰余金			
イ 減債積立金	0	0	0
ロ 利益積立金	0	0	0
ハ 建設改良積立金	0	0	0
ニ 当年度未処分利益剰余金	206,131,808	172,005,392	34,126,416
利益剰余金合計	206,131,808	172,005,392	34,126,416
剰余金合計	365,896,209	251,097,905	114,798,304
資本合計	4,141,829,926	3,909,221,762	232,608,164
負債資本合計	24,009,292,698	21,160,400,339	2,848,892,359

## 令和4年度 阿見町下水道事業報告書

## 1 概況

## (1) 総括事項

本年度末の公共下水道事業の水洗化件数は、前年度末の15,423件から586件増の16,009件、水洗化人口は、34,210人から821人増の35,031人となり、水洗化率は前年度と同様の98.7%となりました。年間総排水量は、6,484,678<sup>m</sup>で前年度より284,740<sup>m</sup>減少となりました。また、農業集落排水事業の水洗化件数は、前年度末の538件から6件増の544件、水洗化人口は、1,595人から19人減の1,576人となり、水洗化率は前年度より0.1ポイント増の81.9%となりました。年間総処理水量は、153,112<sup>m</sup>で前年度より9,357<sup>m</sup>減少となりました。

## 収益的収支 公共下水道

公共下水道事業の収益的収支では、下水道事業収益が1,560,983,960円(1,486,225,992円)に対し、下水道事業費用は1,391,125,204円(1,337,808,209円)となり、148,417,783円の純利益となりました。事業収益の主な内容(他会計負担金・補助金、長期前受金戻入額除く)は、下水道使用料が823,600,541円(748,727,765円)で、全体の50.4%を占めています。事業費用の主な内容(減価償却費除く)は、流域下水道維持管理負担金421,564,000円(383,240,002円)であります。

## 収益的収支 農業集落排水

農業集落排水事業の収益的収支では、下水道事業収益が206,494,064円(204,007,131円)に対し、下水道事業費用は177,668,839円(175,467,597円)となり、28,539,534円の純利益となりました。事業収益の主な内容(他会計負担金・補助金、長期前受金戻入額除く)は、農業集落排水使用料が27,487,487円(24,988,625円)で、全体の12.2%を占めています。事業費用の主な内容(減価償却費除く)は、処理場費29,982,292円(27,288,769円)であります。

## 資本的収支 公共下水道

公共下水道事業の資本的収支では、資本的収入が673,236,779円(672,800,416円)に対し、資本的支出は1,057,649,870円(1,010,627,310円)となりました。支出の主な内容は、工事請負費456,637,400円(417,204,401円)、企業債償還金508,640,826円あります。資本的収入額(翌年度へ繰り越される支出の財源に充当する額18,562,950円を除く)が資本的支出額に不足する額402,976,041円については、当年度分消費税資本的収支調整額26,445,602円、当年度分損益勘定留保資金177,705,295円、減債積立金23,587,609円、繰越工事資金18,682,050円、3条企業債52,800,000円、当年度未処分利益剰余金103,755,485円で補てんしました。

## 資本的収支 農業集落排水

農業集落排水事業の資本的収支では、資本的収入が77,685,601円に対し、資本的支出は111,383,405円(106,714,605円)となりました。支出の主な内容は、企業債償還金60,026,605円あります。資本的収入額が資本的支出額に不足する額33,697,804円については、当年度分消費税資本的収支調整額1,041,641円、当年度分損益勘定留保資金8,012,953円、減債積立金5,586,882円、繰越工事資金56,000円、当年度未処分利益剰余金19,000,328円で補てんしました。

※注 ( )の数字は消費税抜きの金額であり、( )がない場合は同額である。ただし純利益を除く

## (2) 経営指標に関する事項

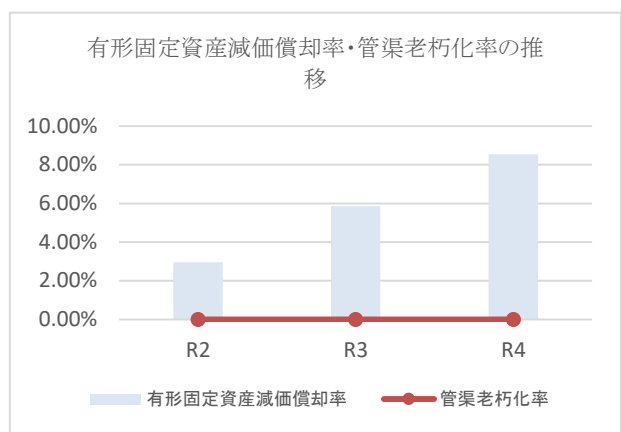
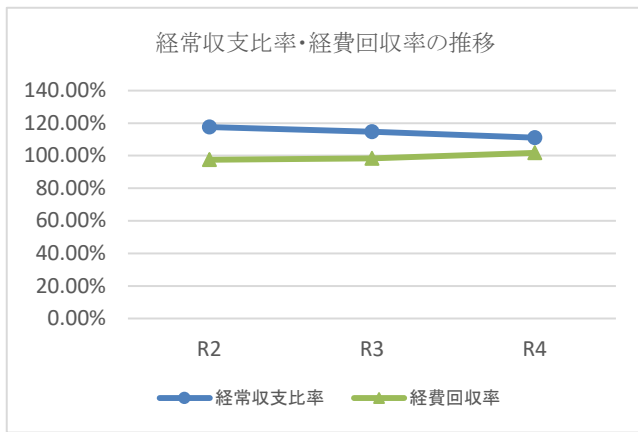
## 公共下水道

令和4年度決算における経営成績について、経営の健全性を示す経常収支比率は、有収水量の増加に伴い営業収益である使用料が増収となったものの、他会計負担金の減少及び営業費用の増加により、前年度比3.70ポイント減の111.09%となりましたが、経営の健全化の水準とされる100%を上回っています。また、使用料水準の妥当性を示す経費回収率は、前年度比3.45ポイント増の101.75%となっており、事業に必要な費用を使用料で賄えている状況とされる100%を上回りました。

一方、償却対象資産の減価償却の状況を示す有形固定資産減価償却率は前年度比2.68ポイント増の8.54%と償却が進んでいますが、法定耐用年数を経過した管路延長の割合を示す管渠老朽化率は、法定耐用年数50年を経過した管路がないため、比率として算出されていません。今後ピークを迎える更新需要に備え、経営の健全化を図りながら、計画的な施設更新を行ってまいります。

## &lt;経営指標の推移&gt;

	R2	R3	R4
経常収支比率	117.60%	114.79%	111.09%
経費回収率	97.52%	98.30%	101.75%
有形固定資産減価償却率	2.96%	5.86%	8.54%
管渠老朽化率	0.00%	0.00%	0.00%



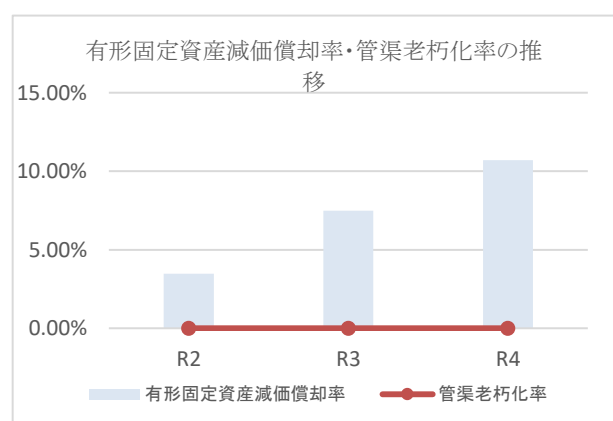
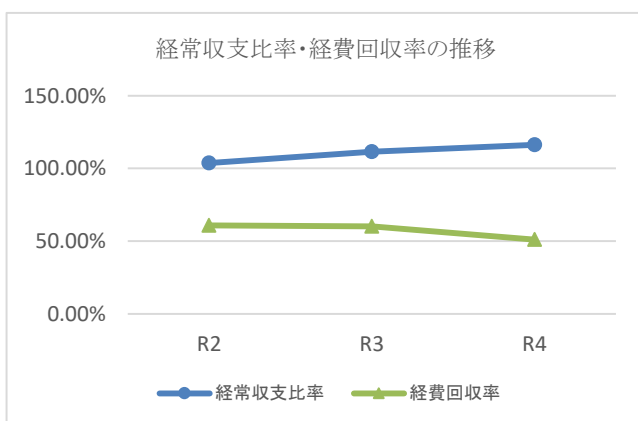
### 農業集落排水

令和4年度決算における経営成績について、経営の健全性を示す経常収支比率は、他会計補助金や長期前受金戻入額の増加により営業外収益が増加したことにより、前年度比4.66ポイント増の116.27%となり、経営の健全化の水準とされる100%を上回っています。また、使用料水準の妥当性を示す経費回収率は、前年度比9.02ポイント減の51.08%となっており、前年度に引き続き、事業に必要な費用を使用料で賄っている状況とされる100%を下回っている状況です。

一方、償却対象資産の減価償却の状況を示す有形固定資産減価償却率は前年度比3.21ポイント増の10.70%と償却が進んでいますが、法定耐用年数を経過した管路延長の割合を示す管渠老朽化率は、法定耐用年数50年を経過した管路がないため、比率として算出されていません。今後ピークを迎える更新需要に備え、経営の健全化を図りながら、計画的な施設更新を行ってまいります。

#### <経営指標の推移>

	R2	R3	R4
経常収支比率	103.74%	111.61%	116.27%
経費回収率	60.86%	60.10%	51.08%
有形固定資産減価償却率	3.48%	7.49%	10.70%
管渠老朽化率	0.00%	0.00%	0.00%



### (3) 議会議決事項

議案番号	件名	提出年月日	議決年月日
第25号	令和4年度阿見町下水道事業会計予算	令和4年3月1日	令和4年3月17日
第56号	令和4年度阿見町下水道事業会計補正予算(第1号)	令和4年6月7日	令和4年6月21日
諸般の報告	令和3年度阿見町下水道事業会計予算の繰越について	令和4年6月7日	—
第70号	令和4年度阿見町下水道事業会計補正予算(第2号)	令和4年9月6日	令和4年9月27日
第76号	令和3年度阿見町下水道事業会計利益の処分及び決算の認定について	令和4年9月6日	令和4年9月27日
第101号	令和4年度阿見町下水道事業会計補正予算(第3号)	令和4年12月6日	令和4年12月20日
第116号	令和4年度阿見町下水道事業会計補正予算(第4号)	令和4年12月20日	令和4年12月20日
第24号	令和4年度阿見町下水道事業会計補正予算(第5号)	令和5年2月28日	令和5年3月16日

## (4) 行政官庁認可事項

申請年月日	申請先	件名	認可年月日	備考
令和4年度中	茨城県知事	道路占用許可申請	令和4年度中	2件

## (5) 職員に関する事項

配置 職名	課長	業務	工務	合計
事務職員	1 (1)	3 (3)	0 (0)	4 (4)
技術職員	0 (0)	0 (0)	3 (3)	3 (3)
会計年度任用職員	0 (-)	1 (-)	0 (-)	1 (-)
計	1 (1)	4 (3)	3 (3)	8 (7)

( )の数字は、前年度末の職員数

## 2 工 事

## (1) 令和3年度繰越建設改良工事の概況(税込)

## イ. 公共下水道事業

工事名	施工内容	工事費	着工年月日	竣工年月日
香澄の里地内 R02国補下第1-7号 R03国補下第1-3号 公共下水道管路合併工事	硬質塩化ビニル管 φ200 L=528.1m MH 10基	契約額 120,219,000円 (内繰越額) 75,059,000円	令和3年10月15日	令和4年6月30日
香澄の里地内 R03国補下第1-4号 公共下水道管路工事	硬質塩化ビニル管 φ200 L=236.2m MH 5基	契約額 45,452,000円 (全額繰越)	令和3年10月15日	令和4年4月28日
筑見地内 R03国補下第1-5号 単下第1-6号 公共下水道管路合併工事	硬質塩化ビニル管 φ200 L=726.1m ポリエチレン管 φ150 L=139.7m MH 25基 公共汚水柵 49箇所	契約額 96,822,000円 (内繰越額) 58,822,000円	令和4年2月15日	令和4年10月11日
香澄の里地内 R03国補下第1-6号・R04国補下第1-3号 公共下水道管路合併工事	硬質塩化ビニル管 φ200 L=288.9m 硬質塩化ビニル管 φ150 L=28.0m MH N=8基	契約額 43,412,000円 (全額繰越)	令和4年8月23日	令和5年3月31日
富士団地地内 R03国交都再第1-1号 公共下水道管路布設替工事	硬質塩化ビニル管 管布設工 L=71.1m MH N=4基	契約額 10,010,000円 (内繰越額) 6,010,400円	令和3年12月6日	令和4年5月31日
R03国補下更第2号 シンワ第2マンホールポンプ場 非常通報装置修繕工事	非常通報装置修繕工事 N=1基	契約額 627,000円 (全額繰越)	令和4年6月3日	令和4年8月26日
R03国補下更第1号 追原中継ポンプ場 無停電電源装置更新工事	無停電電源装置更新工事 N=1基	契約額 2,200,000円 (全額繰越)	令和4年10月17日	令和4年11月28日
計		契約額 318,742,000円 (内繰越額) 231,582,400円		

## ロ. 農業集落排水事業

工事名	施工内容	工事費	着工年月日	竣工年月日
小池地内 R03農排修第1-1号 農業集落排水管路工事	管路延長 L=302m MH 1基 中継ポンプ機械・電気 1式	契約額 50,655,000円 (全額繰越)	令和4年7月26日	令和5年3月30日
計		契約額 50,655,000円 (全額繰越)		

## (2) 令和4年度建設改良工事の概況(税込)

## イ. 公共下水道事業

工事名	施工内容	工事費	着工年月日	竣工年月日
香澄の里地内 R03国補下第1-6号・R04国補下第1-3号 公共下水道管路合併工事	硬質塩化ビニル管 φ200 L=288.9m 硬質塩化ビニル管 φ150 L=28.0m MH N=8基	55,214,000円	令和4年8月23日	令和5年3月31日
上本郷地内 R04単下第1-4号 公共下水道管路工事	硬質塩化ビニル管 φ200 L=167.1m MH 4基	10,340,000円	令和4年5月27日	令和4年9月26日
筑見地内 R04単下第1-5号 公共下水道付帯工事	舗装復旧工事 A=1,088㎡	4,620,000円	令和4年8月30日	令和4年9月16日
富士団地地内 R04単下第5-1号 公共下水道付帯工事	布設替えに伴う取付管配管工事 N=2箇所	99,000円	令和4年5月13日	令和4年5月17日
香澄の里地内 R04単下第5-2号 公共下水道付帯工事	舗装復旧工事 A=193㎡	803,000円	令和4年6月21日	令和4年6月30日
上本郷地内外 R04公樹1号 公共汚水樹設置工事 他25件	公共汚水樹 30ヶ所	10,241,000円	令和4年4月1日	令和5年3月31日
富士団地地内 R04公下更第1号 中央第2MP場No.1ポンプ更新工事	ポンプ更新工事 N=1基	1,892,000円	令和4年6月25日	令和4年10月24日
新町地内外 R04公下更第2号 新町幹線流量計外計器更新工事	幹線流量計計器更新工事 N=4基	4,400,000円	令和4年10月17日	令和5年2月28日
計		87,609,000円		

## ロ. 農業集落排水事業

工事名	施工内容	工事費	着工年月日	竣工年月日
小池地内 R04農排緊工第5号 小池地区農業集落排水処理場 放流ポンプ交換工事	放流ポンプ交換 2台交換	547,800円	令和4年6月16日	令和5年2月7日
小池地内 R04農排緊工第6号 小池地区農業集落排水処理場 No.1微細目スクリーン交換工事	微細目スクリーン 1台交換	154,000円	令和4年6月7日	令和4年8月15日
計		701,800円		

## (3) 令和4年度繰越建設改良工事の概況(税込)

## イ. 公共下水道事業

工事名	施工内容	工事費	着工年月日	竣工年月日
一区地内 R04国補下第1-1号単下第1-2号 公共下水道管路合併工事	硬質塩化ビニル管 φ200 L=269.6m MH 7基 公共汚水樹 2箇所	契約額 21,307,000円 (全額繰越)	令和5年1月17日	工程率100% (令和5年5月31日)
香澄の里地内 R04国補下第1-2号単下第1-3号 公共下水道管路合併工事	硬質塩化ビニル管 φ200 L=452.2m MH 19基	契約額 49,665,000円 (内繰越額) 29,665,000円	令和4年11月9日	工程率100% (令和5年5月31日)
筑見地内 R04国補下第1-4号単下第1-1号 公共下水道管路合併工事	硬質塩化ビニル管 φ200 L=1,612.5m MH 56基 公共汚水樹 121箇所	契約額 144,650,000円 (内繰越額) 86,790,000円	令和4年11月24日	工程率35% (令和5年9月29日)

工事名	施工内容	工事費	着工年月日	竣工年月日
筑見地内 R04国補下第1-5号単下第1-4号 公共下水道管路合併工事	硬質塩化ビニル管 φ200 L=966.1m MH 25基 公共汚水樹 62箇所	契約額 91,608,000円 (内繰越額) 54,968,000円	令和4年11月24日	工程率90% (令和5年9月29日)
富士団地地内 R04国交都再第1-1号 公共下水道管路布設替工事	硬質塩化ビニル管 管布設工 L=68.7m MH N=4基	契約額 14,850,000円 (全額繰越)	令和5年6月19日	工程率5% (令和5年9月29日)
立ノ越地内 R04公下更第5号 立ノ越幹線流量計移設工事	幹線流量計移設工事 N=一式	契約額 13,860,000円 (全額繰越)	令和5年3月7日	工程率75% (令和5年9月29日)
計		契約額等 335,940,000円 (内繰越額) 221,440,000円		

#### (4) 令和3年度繰越舗装工事の概況(税込)

##### イ. 公共下水道事業

工事名	施工内容	工事費	着工年月日	竣工年月日
一区地内 R03国補下第8-1号 単下第8-1号 下水道管跡舗装復旧合併工事(補助分)	舗装復旧工 A=2,007㎡	契約額 5,280,000円 (内繰越額) 3,170,000円	令和3年12月6日	令和4年6月24日
一区地内 R03国補下第8-1号 単下第8-1号 下水道管跡舗装復旧合併工事(単独分)		契約額 5,885,000円 (内繰越額) 3,529,000円	令和3年12月6日	令和4年6月24日
寺子地内外 R03国補下第8-2号 単下第8-2号 下水道管跡舗装復旧合併工事(補助分)	舗装復旧工 A=2,258㎡	契約額 6,690,000円 (全額繰越)	令和4年2月7日	令和4年6月30日
寺子地内外 R03国補下第8-2号 単下第8-2号 下水道管跡舗装復旧合併工事(単独分)		契約額 3,815,000円 (全額繰越)	令和4年2月7日	令和4年6月30日
計		契約額等 21,670,000円 (内繰越額) 17,204,000円		

#### (5) 令和4年度舗装工事の概況(税込)

##### イ. 公共下水道事業

工事名	施工内容	工事費	着工年月日	竣工年月日
一区地内 R04単下第8-3号 下水道管跡舗装復旧工事	舗装復旧工 A=433㎡	契約額 5,742,000円	令和4年10月17日	令和5年1月27日
計		契約額等 5,742,000円		

#### (6) 令和4年度繰越舗装工事の概況(税込)

##### イ. 公共下水道事業

工事名	施工内容	工事費	着工年月日	竣工年月日
一区地内外 R04国補下第8-1号 単下第8-1号 下水道管跡舗装復旧合併工事 (補助分)	舗装復旧工 A=2,306㎡	契約額 10,410,000円 (全額繰越)	令和5年2月17日	令和5年7月31日 (工程率 80%)
一区地内外 R04国補下第8-1号 単下第8-1号 下水道管跡舗装復旧合併工事 (単独分)		契約額 5,155,000円 (全額繰越)	令和5年2月17日	令和5年7月31日 (工程率 80%)
計		契約額等 15,565,000円 (内繰越額) 15,565,000円		

## (7) 令和4年度保存工事の概況(税込)

## イ. 公共下水道事業

## ○管渠費(修繕費)

工事名	施工内容	工事費	着工年月日	竣工年月日
曙東地内 R04公下修第3-1号 公共汚水樹修繕工事 他3件	公樹補修 2箇所 取付管補修 2箇所	759,000円	令和4年5月30日	令和5年1月31日
中央北地内 R04公下修第3-2号 舗装補修工事 他10件	舗装補修 12箇所 砕石敷均し 1箇所	3,645,400円	令和4年4月27日	令和5年3月31日
香澄の里地内 R04公下修第1-4号 人孔補修工事 他1件	人孔補修 8箇所 インバート補修 1箇所	671,000円	令和4年7月8日	令和4年12月28日
追原地内 R04公下修第2-1号 ポンプ場施設更新工事 他1件	非常通報装置修繕 1箇所 電力量計更新 1箇所	229,900円	令和4年10月4日	令和5年2月28日
荒川本郷地内 R04単下第5-3号 荒川本郷調整池補修工事 他3件	法面補修工事 1箇所 観測井戸撤去工事 5箇所	921,800円	令和4年7月12日	令和4年11月30日
計		6,227,100円		

## ロ. 農業集落排水事業

## ○管渠費(修繕費)

工事名	施工内容	工事費	着工年月日	竣工年月日
小池地内 R04農排修第1-1号 人孔補修工事	人孔補修 1箇所	66,000円	令和4年6月13日	令和4年6月30日
上長地内 R04農排緊工第12号 舗装補修工事 他1件	舗装補修 2箇所	1,045,000円	令和4年7月1日	令和5年3月30日
小池地内 R04農排緊工第4号 ポンプ施設補修工事 他5件	空気弁補修 1箇所、水位計交換 3か所 中継ポンプ交換 3か所 薬液注入ポンプ 2台交換	3,291,200円	令和4年6月8日	令和4年12月16日
計		4,402,200円		

## ○処理場費(修繕費)

工事名	施工内容	工事費	着工年月日	竣工年月日
上小池地内 R04農排緊工第1号 No.4-1中継ポンプ交換工事 他1件	中継ポンプ交換 2箇所	530,200円	令和4年4月11日	令和4年6月30日
君島大形地内 R04農排緊工第3号 2号浄化槽 2号原水ポンプ交換工事 他1件	原水ポンプ交換 1箇所 ブロワ交換 2箇所	686,400円	令和4年4月15日	令和5年3月31日
実穀上長地内 R04農排緊工第7号 No.1, No.2微細目スクリーン交換工事 他4件	微細目スクリーン交換 2箇所、誘導灯交換 1箇所 制御盤ファン交換 1箇所 ブロワ安全弁交換 1箇所 誘導灯バッテリー交換 2箇所	575,300円	令和4年6月8日	令和5年3月14日
君島地内 R04君島大形地区 農業集落排水処理場樹木剪定業務	剪定業務 1式	176,000円	令和4年7月26日	令和4年9月30日
計		1,967,900円		



### 3 業 務

#### (1) 業務量

	令和4年度	令和3年度	比 較	
			増 減	比 率(%)
行政区域内人口(人)	49,190 人	48,609 人	581 人	1.2
処理区域内人口(人)				
公共下水道事業	35,476 人	34,669 人	807 人	2.3
農業集落排水事業	1,924 人	1,949 人	△ 25 人	△ 1.3
人口普及率(%)				
公共下水道事業	72.1 %	71.3 %	0.8 %	1.1
農業集落排水事業	3.9 %	4.0 %	△ 0.1 %	△ 2.5
水洗化件数(件)				
公共下水道事業	16,009 件	15,423 件	586 件	3.8
農業集落排水事業	544 件	538 件	6 件	1.1
水洗化人口(人)				
公共下水道事業	35,031 人	34,210 人	821 人	2.4
農業集落排水事業	1,576 人	1,595 人	△ 19 人	△ 1.2
水洗化率(%)				
公共下水道事業	98.7 %	98.7 %	0.0 %	0.0
農業集落排水事業	81.9 %	81.8 %	0.1 %	0.1
計画人口(人)				
公共下水道事業	35,724 人	39,577 人	△ 3,853 人	△ 9.7
農業集落排水事業	3,210 人	3,210 人	0 人	0.0
処理区域面積(ha)				
公共下水道事業	1,216 ha	1,198 ha	18 ha	1.5
農業集落排水事業	132 ha	132 ha	0 ha	0.0
年間汚水処理水量(m <sup>3</sup> )				
公共下水道事業	6,484,678 m <sup>3</sup>	6,769,418 m <sup>3</sup>	△ 284,740 m <sup>3</sup>	△ 4.2
農業集落排水事業	153,112 m <sup>3</sup>	162,469 m <sup>3</sup>	△ 9,357 m <sup>3</sup>	△ 5.8
年間有収水量(m <sup>3</sup> )				
公共下水道事業	4,792,795 m <sup>3</sup>	4,755,558 m <sup>3</sup>	37,237 m <sup>3</sup>	0.8
農業集落排水事業	119,670 m <sup>3</sup>	120,432 m <sup>3</sup>	△ 762 m <sup>3</sup>	△ 0.6
有収率(%)				
公共下水道事業	73.9 %	70.3 %	3.6 %	5.1
農業集落排水事業	78.2 %	74.1 %	4.1 %	5.5

#### (2) 事業収入に関する事項(税抜)

(単位 円)

区 分	令和4年度	令和3年度	対 前 年 度 比 較		備 考
			増 減 額	比 率(%)	
営業収益	924,532,867	947,851,418	△ 23,318,551	△ 2.5	
公共下水道	864,677,249	878,299,913	△ 13,622,664	△ 1.6	
農業集落排水	59,855,618	69,551,505	△ 9,695,887	△ 13.9	
下水道使用料	773,716,390	765,300,815	8,415,575	1.1	
公共下水道	748,727,765	740,608,190	8,119,575	1.1	
農業集落排水	24,988,625	24,692,625	296,000	1.2	
他会計負担金	149,667,577	181,339,103	△ 31,671,526	△ 17.5	
公共下水道	114,822,684	136,503,823	△ 21,681,139	△ 15.9	
農業集落排水	34,844,893	44,835,280	△ 9,990,387	△ 22.3	
その他営業収益	1,148,900	1,211,500	△ 62,600	△ 5.2	
公共下水道	1,126,800	1,187,900	△ 61,100	△ 5.1	
農業集落排水	22,100	23,600	△ 1,500	△ 6.4	

区 分	令和4年度	令和3年度	対前年度比較		備 考
			増 減 額	比 率(%)	
営業外収益	765,700,256	790,141,689	△ 24,441,433	△ 3.1	
公共下水道	621,548,743	658,576,125	△ 37,027,382	△ 5.6	
農業集落排水	144,151,513	131,565,564	12,585,949	9.6	
他会計補助金	117,739,402	107,976,709	9,762,693	9.0	
公共下水道	89,641,830	91,272,188	△ 1,630,358	△ 1.8	
農業集落排水	28,097,572	16,704,521	11,393,051	68.2	
他会計負担金	43,673,730	45,337,966	△ 1,664,236	△ 3.7	
公共下水道	29,050,780	30,837,879	△ 1,787,099	△ 5.8	
農業集落排水	14,622,950	14,500,087	122,863	0.8	
長期前受金戻入	602,059,643	621,123,130	△ 19,063,487	△ 3.1	
公共下水道	501,300,581	525,665,501	△ 24,364,920	△ 4.6	
農業集落排水	100,759,062	95,457,629	5,301,433	5.6	
雑収益	207,481	392,884	△ 185,403	△ 47.2	
公共下水道	195,552	134,557	60,995	45.3	
農業集落排水	11,929	258,327	△ 246,398	△ 95.4	
補助金	2,020,000	15,311,000	△ 13,291,000	△ 86.8	
公共下水道	1,360,000	10,666,000	△ 9,306,000	△ 87.2	
農業集落排水	660,000	4,645,000	△ 3,985,000	△ 85.8	
合 計	1,690,233,123	1,737,993,107	△ 47,759,984	△ 2.7	

(3) 事業費に関する事項(税抜)

(単位 円)

区 分	令和4年度	令和3年度	対前年度比較		備 考
			増 減 額	比 率(%)	
営業費用	1,406,566,433	1,396,703,065	9,863,368	0.7	
公共下水道	1,249,524,827	1,235,366,552	14,158,275	1.1	
農業集落排水	157,041,606	161,336,513	△ 4,294,907	△ 2.7	
管渠費	108,059,245	52,167,287	55,891,958	107.1	
公共下水道	99,062,748	45,399,883	53,662,865	118.2	
農業集落排水	8,996,497	6,767,404	2,229,093	32.9	
ポンプ場費	14,425,047	12,542,709	1,882,338	15.0	
公共下水道	14,425,047	12,542,709	1,882,338	15.0	
処理場費	27,288,769	27,125,520	163,249	0.6	
農業集落排水	27,288,769	27,125,520	163,249	0.6	
流域下水道維持管理負担金	383,240,002	403,972,729	△ 20,732,727	△ 5.1	
公共下水道	383,240,002	403,972,729	△ 20,732,727	△ 5.1	
普及促進費	2,286,968	13,972,736	△ 11,685,768	△ 83.6	
公共下水道	1,567,877	11,639,556	△ 10,071,679	△ 86.5	
農業集落排水	719,091	2,333,180	△ 1,614,089	△ 69.2	
水質管理費	1,021,800	860,000	161,800	18.8	
公共下水道	1,021,800	860,000	161,800	18.8	
業務費	46,711,887	45,916,921	794,966	1.7	
公共下水道	44,827,951	44,029,266	798,685	1.8	
農業集落排水	1,883,936	1,887,655	△ 3,719	△ 0.2	
総係費	43,042,490	47,069,315	△ 4,026,825	△ 8.6	
公共下水道	32,905,242	41,325,496	△ 8,420,254	△ 20.4	
農業集落排水	10,137,248	5,743,819	4,393,429	76.5	
減価償却費	772,755,209	789,743,160	△ 16,987,951	△ 2.2	
公共下水道	671,426,551	672,264,225	△ 837,674	△ 0.1	
農業集落排水	101,328,658	117,478,935	△ 16,150,277	△ 13.7	
資産減耗費	7,735,016	3,332,688	4,402,328	132.1	
公共下水道	1,047,609	3,332,688	△ 2,285,079	△ 68.6	
農業集落排水	6,687,407	0	6,687,407	0.0	

区 分	令和4年度	令和3年度	対前年度比較		備 考
			増 減 額	比 率(%)	
営業外費用	106,709,373	122,319,195	△ 15,609,822	△ 12.8	
公共下水道	88,283,382	103,460,035	△ 15,176,653	△ 14.7	
農業集落排水	18,425,991	18,859,160	△ 433,169	△ 2.3	
支払利息及び企業債取扱諸費	89,957,332	104,060,641	△ 14,103,309	△ 13.6	
公共下水道	74,335,293	87,176,982	△ 12,841,689	△ 14.7	
農業集落排水	15,622,039	16,883,659	△ 1,261,620	△ 7.5	
雑支出	16,752,041	18,258,554	△ 1,506,513	△ 8.3	
公共下水道	13,948,089	16,283,053	△ 2,334,964	△ 14.3	
農業集落排水	2,803,952	1,975,501	828,451	41.9	
予備費	0	0	0	0.0	
公共下水道	0	0	0	0.0	
農業集落排水	0	0	0	0.0	
特別損失	0	0	0	0.0	
公共下水道	0	0	0	0.0	
農業集落排水	0	0	0	0.0	
その他特別損失	0	0	0	0.0	
公共下水道	0	0	0	0.0	
農業集落排水	0	0	0	0.0	
合 計	1,513,275,806	1,519,022,260	△ 5,746,454	△ 0.4	

#### 4 会 計

##### 企業債(元金)の概況

(単位 円)

事業名	令和3年度末残高	令和4年度借入高	令和4年度償還高	令和4年度末残高
公共下水道事業	4,730,566,765	328,000,000	508,640,826	4,549,925,939
農業集落排水事業	808,746,765	28,200,000	60,026,605	776,920,160
合計	5,539,313,530	356,200,000	568,667,431	5,326,846,099

#### 5 そ の 他

##### 負担金等の使途の特定について

##### (1)収益的収入

##### イ. 公共下水道事業

・ 営業収益－他会計負担金 114,822,684円(特定収入)のうち、管渠費(委託料)に3,938,000円(課税仕入)、管渠費(修繕費)に921,800円(課税仕入)、管渠費(賃借料)に6,033円(非課税支出)、流域下水道維持管理負担金に74,594,000円(課税仕入)、水質管理費(委託料)に221,980円(課税仕入)、減価償却費に35,140,871円(不課税支出)を充当した。

・ 営業外収益－他会計補助金89,641,830円(特定収入)のうち、管渠費(給料・手当(児童手当除く)・賞与引当金繰入額・法定福利費)に9,646,396円(不課税又は非課税支出)、総係費(給料・手当・賞与引当金繰入額・法定福利費他)に26,473,966円(不課税又は非課税支出)、支払利息に45,284,513円(非課税支出)、減価償却費に8,236,955円(不課税支出)を充当した。

・ 営業外収益－他会計負担金29,050,780円(特定収入)は、支払利息(非課税支出)に全額充当した。

・ 営業外収益－補助金－県補助金1,360,000円(特定収入)は、普及促進費(公共下水道接続支援事業補助金)(不課税支出)に全額充当した。

##### ロ. 農業集落排水事業

・ 営業収益－他会計負担金34,844,893円(特定収入)のうち、処理場費(不明水処理費)に3,444,000円(課税仕入)、減価償却費に31,400,893円(不課税支出)を充当した。

・ 営業外収益－他会計補助金28,097,572円(特定収入)のうち、管渠費(委託料・修繕費他)に8,339,045円(課税仕入)、処理場費(委託料・修繕費他)に3,481,712円(課税仕入)、処理場費(手数料・保険料・報償費)に278,207円(不課税又は非課税支出)、普及促進費(通信運搬費)に21,000円(課税仕入)、普及促進費(補助金)に40,000円(不課税支出)、業務費(業務等委託負担金)に2,072,328円(課税仕入)、総係費(通勤手当・燃料費・委託料他)に5,148,535円(課税仕入)、総係費(給料・手当・賞与引当金繰入額・法定福利費他)に5,476,745円(不課税又は非課税支出)、減価償却費に1,330,976円(不課税支出)、支払利息に999,089円(非課税支出)、資産減耗費に909,935円(不課税支出)を充当した。

・ 営業外収益－他会計負担金14,622,950円(特定収入)は、支払利息(非課税仕入)に全額充当した。

・ 営業外収益－県補助金のうち接続支援事業補助金660,000円(特定収入)は、普及促進費(農業集落排水接続補助金)(不課税支出)に充当した。

## (2)資本的収入

### イ. 公共下水道事業

- ・国庫補助金183,689,800円(特定収入)は、建設改良費－事業費に155,255,300円(課税仕入)、前払金に28,434,500円充当した。
- ・負担金－他会計負担金－一般会計負担金93,235,580円(特定収入)は建設改良費－事業費(児童手当)に120,000円(不課税支出)、企業債償還金に93,115,580円充当した。
- ・負担金－受益者負担金19,686,350円(特定収入)のうち、受益者負担金・分担金事務費に1,713,905円(課税仕入)、企業債償還金に17,972,445円を充当した。
- ・他会計補助金96,625,049円(特定収入)のうち、建設改良費－事業費(給料・手当(通勤・児童手当除く)・共済費・補償費)に8,766,308円(不課税支出)、建設改良費－事業費(委託料・工事請負費他)に54,657,581円(課税仕入)、建設改良費-固定資産購入費(備品購入費)に477,400円(課税仕入)、建設改良費－流域下水道建設費負担金に907,000円(課税仕入)、企業債償還金に13,253,810円、繰越財源に18,562,950円を充当した。

### ロ. 農業集落排水事業

- ・負担金－他会計負担金3,240,000円(特定収入)は、企業債償還金に全額充当した。
- ・分担金－受益者分担金1,362,680円(特定収入)は、企業債償還金に全額充当した。
- ・負担金－その他負担金18,810,000円(特定収入)は、建設改良費－事業費(委託料)に全額充当した。
- ・他会計補助金26,072,921円(特定収入)のうち、建設改良費－事業費(委託料・工事請負費他)4,290,800円(課税仕入)、企業債償還金に21,782,121円を充当した。

## 令和4年度阿見町下水道事業キャッシュ・フロー計算書(税抜)

(令和4年4月1日から令和5年3月31日まで)

(単位 円)

		公共下水道	農業集落排水
<b>1 業務活動によるキャッシュ・フロー</b>			
当年度純利益	176,957,317	148,417,783	28,539,534
減価償却費	772,755,209	671,426,551	101,328,658
固定資産除却費	7,735,016	1,047,609	6,687,407
貸倒引当金の増減額(△は減少)	△ 246,536	△ 237,356	△ 9,180
賞与引当金の増減額(△は減少)	49,680	58,556	△ 8,876
長期前受金戻入額	△ 602,059,643	△ 501,300,581	△ 100,759,062
支払利息及び企業債取扱諸費	89,957,332	74,335,293	15,622,039
受取利息及び配当金	0	0	0
固定資産売却損益	0	0	0
未収金の増減額(△は増加)	7,218,693	24,870,763	△ 17,652,070
前払費用の増減額(△は増加)	0	0	0
未払金の増減額(△は減少)	△ 53,115,415	△ 83,678,371	30,562,956
その他流動負債の増減(△は減少)	△ 3,576	△ 3,576	0
小計	399,248,077	334,936,671	64,311,406
受取利息及び配当金の受取額	0	0	0
支払利息及び企業債取扱諸費の支払額	△ 89,957,332	△ 74,335,293	△ 15,622,039
業務活動によるキャッシュ・フロー	309,290,745	260,601,378	48,689,367
<b>2 投資活動によるキャッシュ・フロー</b>			
有形固定資産の取得による支出	△ 515,854,482	△ 469,166,482	△ 46,688,000
有形固定資産の売却による収入	0	0	0
無形固定資産の取得による支出	△ 32,820,002	△ 32,820,002	0
その他投資による支出	0	0	0
国庫補助金等による収入	382,488,483	353,565,634	28,922,849
工事負担金による収入	21,463,637	4,363,637	17,100,000
受益者分担金・負担金による収入	20,893,230	19,530,550	1,362,680
受贈財産による収入			
投資活動によるキャッシュ・フロー	△ 123,829,134	△ 124,526,663	697,529
<b>3 財務活動によるキャッシュ・フロー</b>			
企業債による収入	356,200,000	328,000,000	28,200,000
企業債の償還による支出	△ 568,667,431	△ 508,640,826	△ 60,026,605
財務活動によるキャッシュ・フロー	△ 212,467,431	△ 180,640,826	△ 31,826,605
資金増加額	△ 27,005,820	△ 44,566,111	17,560,291
資金期首残高	222,930,895	208,500,118	14,430,777
資金期末残高	195,925,075	163,934,007	31,991,068

令和4年度阿見町下水道事業収益費用明細書

収 入

(単位 円)

款	項	目	節	金額(税抜)	備考	(税抜)	
						公共下水道	農業集落排水
1.下水道事業収益				1,690,233,123		1,486,225,992	204,007,131
	1.営業収益			924,532,867		864,677,249	59,855,618
		1.下水道使用料		773,716,390		748,727,765	24,988,625
			1.公共下水道使用料	748,727,765	現年度分	748,727,765	0
			2.農業集落排水使用料	24,988,625	現年度分	0	24,988,625
		2.他会計負担金		149,667,577		114,822,684	34,844,893
			1.他会計負担金	149,667,577	一般会計負担金(基準内)	114,822,684	34,844,893
		3.その他営業収益		1,148,900		1,126,800	22,100
			2.督促手数料	1,004,900		982,800	22,100
			3.その他手数料	144,000	指定証交付手数料	144,000	0
	2.営業外収益			765,700,256		621,548,743	144,151,513
		2.他会計補助金		117,739,402		89,641,830	28,097,572
			1.他会計補助金	117,739,402	一般会計補助金(基準外)	89,641,830	28,097,572
		3.他会計負担金		43,673,730		29,050,780	14,622,950
			1.他会計負担金	43,673,730	一般会計負担金(基準内)	29,050,780	14,622,950
		5.長期前受金戻入		602,059,643		501,300,581	100,759,062
			1.長期前受金戻入	602,059,643	国庫補助金 外	501,300,581	100,759,062
		7.雑収益		207,481		195,552	11,929
			1.町有土地使用料	6,000	行政財産使用料(電柱)	6,000	0
			7.延滞金	14,700		14,700	0
			8.その他雑収益	186,781	損害賠償 外	174,852	11,929
		8.補助金		2,020,000		1,360,000	660,000
			2.県補助金	2,020,000	接続支援事業補助金	1,360,000	660,000

支 出

款	項	目	節	金額(税抜)	備考	(税抜)	
						公共下水道	農業集落排水
1.下水道事業費用				1,513,275,806		1,337,808,209	175,467,597
	1.営業費用			1,406,566,433		1,249,524,827	157,041,606
		1.管渠費		108,059,245		99,062,748	8,996,497
			1.給料	4,599,600	2名分	4,599,600	0
			2.手当	3,177,892	扶養手当 外	3,177,892	0
			3.賞与引当金繰入額	641,119		641,119	0
			5.法定福利費	1,295,429	共済組合負担金 外	1,295,429	0
			10.動力費	4,369,826	MP電気料	2,031,834	2,337,992
			12.通信運搬費	1,055,676	MP電話料	405,676	650,000
			13.委託料	30,446,094	下水道施設保守点検業務(管渠)外	28,441,728	2,004,366
			15.賃借料	10,609	MP等土地借上料	8,470	2,139
			16.修繕費	9,663,000	人孔補修工事等	5,661,000	4,002,000
			28.補助金(繰越分)	52,800,000		52,800,000	0
		2.ポンプ場費		14,425,047		14,425,047	0
			10.動力費	5,498,437	ポンプ場電気料 外	5,498,437	0
			12.通信運搬費	25,290	ポンプ場電話料金	25,290	0
			13.委託料	8,829,473	下水道施設保守点検業務 外	8,829,473	0
			23.保険料	71,847	建物損害保険料	71,847	0
		3.処理場費		27,288,769		0	27,288,769
			10.動力費	9,613,687	処理場費電気料	0	9,613,687
			12.通信運搬費	82,181	処理場費電話料	0	82,181
			13.委託料	15,450,822	施設維持管理業務(処理場) 外	0	15,450,822
			14.手数料	101,000	浄化槽法定検査	0	101,000
			16.修繕費	1,789,000	経常修繕 外	0	1,789,000
			23.保険料	196,079	建物損害保険料	0	196,079
			36.報償費	56,000	処理場草刈謝礼	0	56,000
	4.流域下水道			383,240,002		383,240,002	0
		維持管理負担金		383,240,002	霞ヶ浦湖北流域下水道維持管理費負担金	383,240,002	0
	5.普及促進費			2,286,968		1,567,877	719,091
			12.通信運搬費	57,273	郵便料	38,182	19,091
			28.補助金	2,180,000	接続工事費補助金	1,480,000	700,000
			36.報償費	49,695	下水道コンクール賞品代 外	49,695	0

款	項	目	節	金額(税抜)	備考	(税抜)	
						公共下水道	農業集落排水
1.下水道事業費用 (続き)	1.営業費用 (続き)	6.水質管理費		1,021,800		1,021,800	0
			13.委託料	1,021,800	水質検査業務(特定施設等)	1,021,800	0
		7.業務費		46,711,887		44,827,951	1,883,936
			34.負担金	46,711,887	徴収業務一本化負担金	44,827,951	1,883,936
		8.総係費		43,042,490		32,905,242	10,137,248
			1.給料	13,994,400	4名分	11,445,600	2,548,800
			2.手当	9,728,804	扶養手当 外	8,169,893	1,558,911
			3.賞与引当金繰入額	2,285,562		1,939,740	345,822
			5.法定福利費	4,661,296	共済組合負担金 外	3,840,016	821,280
			7.旅費	45,828	費用弁償(会計年度任用職員通勤手当相当) 外	45,828	0
			8.燃料費	87,859	公用車ガソリン代	35,204	52,655
			9.備消耗品費	117,627	備消耗品費 外	108,262	9,365
			11.印刷製本費	23,200	窓付き封筒	23,200	0
			12.通信運搬費	131,694	事務所内電話料	131,694	0
			13.委託料	8,542,000	経営戦略策定業務 外	4,042,000	4,500,000
			14.手数料	60,000	EB手数料	60,000	0
			16.修繕費	79,810	公用車等修繕料	27,155	52,655
			22.会費負担金	247,910		227,910	20,000
			23.保険料	53,480	自動車損害保険料	32,000	21,480
		31.貸倒引当金繰入額	1,613,958		1,407,678	206,280	
		35.報酬	1,369,062	会計年度任用職員報酬	1,369,062	0	
		9.減価償却費		772,755,209		671,426,551	101,328,658
			41.建物減価償却費	15,631,467		5,789,534	9,841,933
			42.構築物減価償却費	656,342,356		591,947,865	64,394,491
			43.機械及び装置減価償却費	50,679,212		23,586,978	27,092,234
			44.車両運搬具減価償却費	245,016		245,016	0
			45.工具・器具・備品減価償却費	285,463		285,463	0
		46.無形固定資産減価償却費	49,571,695		49,571,695	0	
		10.資産減耗費		7,735,016		1,047,609	6,687,407
			1.固定資産除却費	7,735,016		1,047,609	6,687,407
		2.営業外費用		106,709,373		88,283,382	18,425,991
			1.支払利息及び 企業債取扱諸費	89,957,332		74,335,293	15,622,039
			51.企業債利息	89,957,332		74,335,293	15,622,039
			5.雑支出	16,752,041		13,948,089	2,803,952
		65.雑支出		16,752,041		13,948,089	2,803,952
		3.予備費		0		0	0
			1.予備費	0		0	0
		81.予備費		0		0	0
				0		0	0
		4.特別損失		0		0	0
	2.その他特別損失		0		0	0	
	71.その他特別損失		0		0	0	
			0		0	0	

令和4年度阿見町下水道事業資本の収支明細書

収 入

(単位 円)

款	項	目	節	金額(税抜)	備考	(税抜)	
						公共下水道	農業集落排水
1.資本的收入				750,486,017		672,800,416	77,685,601
	3.補助金			183,689,800		183,689,800	0
		1.国庫補助金		183,689,800		183,689,800	0
			1.国庫補助金	53,375,000	社会資本整備総合交付金 外	53,375,000	0
			1.国庫補助金(繰越)	130,314,800	社会資本整備総合交付金 外	130,314,800	0
	4.分担金			1,362,680		0	1,362,680
		1.受益者分担金		1,362,680		0	1,362,680
			1.現年度分	1,129,780		0	1,129,780
			2.滞納繰越分	232,900		0	232,900
	5.企業債			303,400,000		275,200,000	28,200,000
		1.企業債		303,400,000		275,200,000	28,200,000
			1.公共下水道事業債	130,700,000		130,700,000	0
			1.公共下水道事業債(繰越)	110,600,000		110,600,000	0
			2.流域下水道事業債	6,300,000		6,300,000	0
			2.流域下水道事業債(繰越)	27,600,000		27,600,000	0
			3.農業集落排水事業債(繰越)	28,200,000		0	28,200,000
	6.負担金			139,335,567		117,285,567	22,050,000
		3.他会計負担金		100,839,217		97,599,217	3,240,000
			1.一般会計負担金	96,475,580		93,235,580	3,240,000
			2.水道事業会計負担金(繰越)	4,363,637		4,363,637	0
		4.受益者負担金		19,686,350		19,686,350	0
			1.現年度分	18,527,970		18,527,970	0
			2.滞納繰越分	1,158,380		1,158,380	0
		5.その他負担金		18,810,000		0	18,810,000
			1.その他負担金(繰越)	18,810,000		0	18,810,000
	8.他会計補助金			122,697,970		96,625,049	26,072,921
		1.他会計補助金		122,697,970		96,625,049	26,072,921
			1.他会計補助金	122,697,970	一般会計補助金(基準外)	96,625,049	26,072,921

支 出

款	項	目	節	金額(税抜)	備考	(税抜)	
						公共下水道	農業集落排水
1.資本的支出				1,117,341,915		1,010,627,310	106,714,605
	1.建設改良費			548,674,484		501,986,484	46,688,000
		1.事業費		513,862,381		467,174,381	46,688,000
			1.給料	4,070,400	1名分	4,070,400	0
			2.手当	2,887,849	扶養手当 外	2,887,849	0
			3.賞与引当金繰入額	620,836		620,836	0
			5.法定福利費	1,384,683	共済組合負担金 外	1,384,683	0
			9.備消耗品費	75,321	設計図書等	75,321	0
			13.委託料	40,930,000	測量・設計・監理業務 外	40,930,000	0
			13.委託料(繰越)	0	荒川本郷調整池進入路設計業務 外	0	0
			15.賃借料	891	土地借上料	891	0
			25.工事請負費	200,002,546	下水道工事 外	199,364,546	638,000
			25.工事請負費(繰越)	263,889,855	下水道工事 外	217,839,855	46,050,000
		2.受益者負担金 及び受益者分担金 徴収事務費		1,558,101		1,558,101	0
			9.備消耗品費	154,785	納入通知書等用紙代	154,785	0
			12.通信運搬費	165,182	郵便料	165,182	0
			14.手数料	4,774	口座振替手数料	4,774	0
			15.賃借料	1,233,360	受益者負担金システム賃借料等	1,233,360	0
		3.固定資産購入費		434,000		434,000	0
			62.備品購入費	434,000	パソコン購入	434,000	0
		4.流域下水道建設 負担金		32,820,002		32,820,002	0
			34.負担金	6,551,819	霞ヶ浦湖北流域下水道事業負担金	6,551,819	0
			34.負担金(繰越)	26,268,183	霞ヶ浦湖北流域下水道事業負担金	26,268,183	0
	2.企業債償還金			568,667,431		508,640,826	60,026,605
		1.企業債償還金		568,667,431		508,640,826	60,026,605
			50.企業債償還金	568,667,431		508,640,826	60,026,605



固定資産明細書(税抜)

(1) 有形固定資産

(単位 円)

資産の種類	年度当初の現在高	当年度増加額	当年度減少額	年度末現在高	減価償却累計額			年度末償却未済高
					当年度増加額	当年度減少額	償却累計額	
土地	159,771,376	0	0	159,771,376	0	0	0	159,771,376
公共下水道	79,099,488	0	0	79,099,488	0	0	0	79,099,488
農業集落排水	80,671,888	0	0	80,671,888	0	0	0	80,671,888
建物	569,072,877	0	0	569,072,877	15,631,467	0	46,894,401	522,178,476
公共下水道	203,126,078	0	0	203,126,078	5,789,534	0	17,368,602	185,757,476
農業集落排水	365,946,799	0	0	365,946,799	9,841,933	0	29,525,799	336,421,000
構築物	23,125,429,782	650,573,694	8,843,138	23,767,160,338	656,342,356	1,108,122	1,946,064,170	21,821,096,168
公共下水道	20,768,174,826	598,583,694	1,636,881	21,365,121,639	591,947,865	589,272	1,752,880,699	19,612,240,940
農業集落排水	2,357,254,956	51,990,000	7,206,257	2,402,038,699	64,394,491	518,850	193,183,471	2,208,855,228
機械及び装置	374,151,843	5,503,369	0	379,655,212	50,679,212	0	182,002,322	197,652,890
公共下水道	107,632,487	4,865,369	0	112,497,856	23,586,978	0	80,445,016	32,052,840
農業集落排水	266,519,356	638,000	0	267,157,356	27,092,234	0	101,557,306	165,600,050
車両運搬具	1,887,484	0	0	1,887,484	245,016	0	1,202,923	684,561
公共下水道	1,394,984	0	0	1,394,984	245,016	0	735,048	659,936
農業集落排水	492,500	0	0	492,500	0	0	467,875	24,625
工具器具及び備品	1,323,264	434,000	0	1,757,264	285,463	0	748,433	1,008,831
公共下水道	1,323,264	434,000	0	1,757,264	285,463	0	748,433	1,008,831
農業集落排水	0	0	0	0	0	0	0	0
建設仮勘定	164,798,466	140,065,516	135,836,032	169,027,950	0	0	0	169,027,950
公共下水道	158,858,466	140,065,516	129,896,032	169,027,950	0	0	0	169,027,950
農業集落排水	5,940,000	0	5,940,000	0	0	0	0	0
合計	24,396,435,092	796,576,579	144,679,170	25,048,332,501	723,183,514	1,108,122	2,176,912,249	22,871,420,252
公共下水道	21,319,609,593	743,948,579	131,532,913	21,932,025,259	621,854,856	589,272	1,852,177,798	20,079,847,461
農業集落排水	3,076,825,499	52,628,000	13,146,257	3,116,307,242	101,328,658	518,850	324,734,451	2,791,572,791

(2) 無形固定資産

(単位 円)

資産の種類	年度当初の現在高	当年度増加額	当年度減少額	当年度減価償却額	年度末現在高
流域下水道施設利用権	847,564,604	32,820,002	0	49,571,695	830,812,911
公共下水道	847,564,604	32,820,002	0	49,571,695	830,812,911
農業集落排水	0	0	0	0	0
電話加入権	40,500	0	0	0	40,500
公共下水道	21,000	0	0	0	21,000
農業集落排水	19,500	0	0	0	19,500
ソフトウェア	0	0	0	0	0
公共下水道	0	0	0	0	0
農業集落排水	0	0	0	0	0
合計	847,605,104	32,820,002	0	49,571,695	830,853,411
公共下水道	847,585,604	32,820,002	0	49,571,695	830,833,911
農業集落排水	19,500	0	0	0	19,500

企業債明細書

(単位 円)

借入先	発行年月日	事業区分	発行総額	償 還 高		未償還残高	利率 (%)	償還終期
				当年度償還高	償還高累計			
簡保	平成4年9月30日	公共下水道	412,300,000	14,249,805	412,300,000	0	5.05	令和4年9月30日
簡保	平成6年1月31日	公共下水道	334,600,000	19,613,894	324,523,779	10,076,221	3.65	令和5年9月30日
財政融資	平成5年5月28日	流域下水道	16,400,000	1,053,280	16,400,000	0	4.40	令和5年3月25日
簡保	平成6年8月31日	公共下水道	634,600,000	39,356,646	593,452,381	41,147,619	4.50	令和6年3月31日
財政融資	平成7年3月27日	流域下水道	53,400,000	3,203,571	46,533,675	6,866,325	4.65	令和7年3月1日
簡保	平成7年8月31日	公共下水道	649,800,000	34,928,345	576,472,633	73,327,367	3.25	令和7年3月31日
機構	平成7年5月22日	公共下水道	13,900,000	898,728	13,900,000	0	3.95	令和5年3月20日
機構	平成7年5月22日	公共下水道	328,400,000	21,136,505	328,400,000	0	3.90	令和5年3月20日
財政融資	平成7年5月12日	流域下水道	42,300,000	2,386,257	37,245,617	5,054,383	3.85	令和7年3月25日
機構	平成7年5月22日	流域下水道	22,300,000	1,441,843	22,300,000	0	3.95	令和5年3月20日
財政融資	平成9年3月25日	流域下水道	37,900,000	1,856,141	29,937,111	7,962,889	2.80	令和9年3月1日
機構	平成8年5月16日	公共下水道	28,100,000	1,676,527	26,365,134	1,734,866	3.45	令和6年3月20日
機構	平成8年5月16日	公共下水道	379,500,000	22,642,064	356,070,047	23,429,953	3.45	令和6年3月20日
機構	平成8年5月16日	流域下水道	18,600,000	1,109,730	17,451,654	1,148,346	3.45	令和6年3月20日
簡保	平成8年8月30日	公共下水道	827,900,000	43,556,766	688,061,994	139,838,006	3.40	令和8年3月31日
機構	平成9年5月23日	公共下水道	365,000,000	19,808,993	323,782,669	41,217,331	2.65	令和7年3月20日
財政融資	平成9年5月20日	公共下水道	811,400,000	39,222,663	643,973,031	167,426,969	2.60	令和9年3月25日
機構	平成9年5月23日	流域下水道	14,100,000	765,224	12,507,769	1,592,231	2.65	令和7年3月20日
財政融資	平成10年3月25日	流域下水道	30,200,000	1,382,480	22,837,316	7,362,684	2.10	令和10年3月1日
機構	平成9年5月23日	公共下水道	17,000,000	922,610	15,080,288	1,919,712	2.65	令和7年3月20日
機構	平成10年5月20日	公共下水道	21,800,000	1,109,553	18,328,814	3,471,186	2.10	令和8年3月20日
機構	平成10年5月20日	公共下水道	215,900,000	10,950,131	181,677,145	34,222,855	2.05	令和8年3月20日
機構	平成10年5月20日	流域下水道	17,000,000	865,247	14,293,113	2,706,887	2.10	令和8年3月20日
簡保	平成10年6月30日	公共下水道	456,400,000	20,524,008	348,077,515	108,322,485	1.80	令和10年3月31日
財政融資	平成10年12月26日	流域下水道	32,700,000	1,416,748	24,571,064	8,128,936	1.30	令和10年9月25日
機構	平成11年5月20日	公共下水道	207,600,000	10,129,136	165,271,534	42,328,466	1.75	令和9年3月20日
機構	平成11年5月20日	公共下水道	11,800,000	577,519	9,383,594	2,416,406	1.80	令和9年3月20日
機構	平成11年5月20日	流域下水道	43,600,000	2,133,886	34,671,587	8,928,413	1.80	令和9年3月20日
財政融資	平成12年3月24日	公共下水道	419,700,000	18,354,814	280,460,338	139,239,662	2.00	令和12年3月1日
財政融資	平成12年3月24日	流域下水道	83,300,000	3,642,974	55,664,395	27,635,605	2.00	令和12年3月1日
機構	平成12年5月19日	公共下水道	12,500,000	607,101	9,276,471	3,223,529	2.00	令和10年3月20日
機構	平成12年5月19日	公共下水道	30,300,000	1,471,614	22,486,167	7,813,833	2.00	令和10年3月20日
機構	平成12年5月19日	流域下水道	17,700,000	859,655	13,135,483	4,564,517	2.00	令和10年3月20日
財政融資	平成13年1月31日	公共下水道	84,100,000	3,616,236	54,810,371	29,289,629	1.80	令和12年9月25日
財政融資	平成13年3月26日	流域下水道	34,700,000	1,469,636	22,060,379	12,639,621	1.60	令和13年3月1日
機構	平成13年5月8日	公共下水道	47,500,000	2,204,969	33,604,211	13,895,789	1.40	令和11年3月20日
機構	平成13年5月8日	流域下水道	12,900,000	598,823	9,126,196	3,773,804	1.40	令和11年3月20日
財政融資	平成14年3月25日	流域下水道	26,900,000	1,134,820	15,487,680	11,412,320	2.20	令和14年3月1日
簡保	平成14年3月29日	公共下水道	99,300,000	4,235,212	59,301,190	39,998,810	2.20	令和13年9月30日
機構	平成14年5月20日	公共下水道	20,100,000	938,127	12,983,364	7,116,636	2.00	令和12年3月20日
機構	平成14年5月20日	公共下水道	9,900,000	462,063	6,394,790	3,505,210	2.00	令和12年3月20日
機構	平成14年5月20日	流域下水道	22,400,000	1,045,475	14,469,021	7,930,979	2.00	令和12年3月20日
財政融資	平成15年3月25日	流域下水道	41,800,000	1,706,133	23,567,456	18,232,544	1.20	令和15年3月1日
簡保	平成15年3月31日	公共下水道	62,500,000	2,551,038	35,238,421	27,261,579	1.20	令和15年3月31日
機構	平成15年5月29日	公共下水道	8,600,000	383,443	5,405,291	3,194,709	0.90	令和13年3月20日
機構	平成15年5月29日	公共下水道	27,200,000	1,212,748	17,095,802	10,104,198	0.90	令和13年3月20日
機構	平成15年5月29日	流域下水道	24,000,000	1,070,072	15,084,530	8,915,470	0.90	令和13年3月20日
簡保	平成15年10月31日	公共下水道	78,300,000	3,190,623	41,108,147	37,191,853	1.80	令和15年9月30日
財政融資	平成16年3月25日	流域下水道	22,500,000	908,705	11,214,227	11,285,773	2.00	令和16年3月1日
簡保	平成16年5月25日	公共下水道	13,000,000	525,000	6,439,529	6,560,471	2.10	令和16年3月31日
財政融資	平成16年5月27日	流域下水道	9,000,000	363,462	4,458,135	4,541,865	2.10	令和16年3月25日
機構	平成16年5月28日	流域下水道	10,700,000	480,441	5,892,971	4,807,029	2.10	令和14年3月20日
機構	平成16年5月28日	公共下水道	1,000,000	44,901	550,744	449,256	2.10	令和14年3月20日
機構	平成16年5月28日	公共下水道	15,500,000	695,965	8,536,545	6,963,455	2.10	令和14年3月20日
機構	平成17年5月27日	公共下水道	19,100,000	839,667	9,769,244	9,330,756	1.90	令和15年3月20日
機構	平成17年5月27日	流域下水道	4,800,000	211,016	2,455,098	2,344,902	1.90	令和15年3月20日
財政融資	平成17年9月26日	流域下水道	3,900,000	152,876	1,708,706	2,191,294	2.00	令和17年9月1日
簡保	平成18年3月31日	公共下水道	70,200,000	2,718,992	29,162,062	41,037,938	2.10	令和18年3月31日
機構	平成18年3月30日	公共下水道	25,300,000	1,090,474	11,756,710	13,543,290	2.00	令和16年3月20日
財政融資	平成18年5月12日	流域下水道	8,000,000	309,211	3,299,227	4,700,773	2.20	令和18年3月25日
機構	平成18年5月30日	流域下水道	8,300,000	316,745	4,292,915	4,007,085	2.30	令和16年3月20日
機構	平成18年5月30日	公共下水道	43,300,000	1,652,418	22,395,571	20,904,429	2.30	令和16年3月20日
機構	平成18年5月30日	公共下水道	9,600,000	366,356	4,965,300	4,634,700	2.30	令和16年3月20日
簡保	平成18年10月31日	公共下水道	87,400,000	3,332,609	34,086,460	53,313,540	2.30	令和18年9月30日
機構	平成19年5月30日	公共下水道	137,800,000	5,143,090	66,922,853	70,877,147	2.10	令和17年3月20日
機構	平成19年5月30日	公共下水道	3,300,000	123,165	1,602,653	1,697,347	2.10	令和17年3月20日
機構	平成19年5月30日	流域下水道	10,600,000	395,622	5,147,914	5,452,086	2.10	令和17年3月20日
財政融資	平成20年3月25日	流域下水道	9,200,000	341,753	3,116,504	6,083,496	2.10	令和20年3月1日
簡保	平成20年3月31日	公共下水道	313,800,000	11,656,774	106,299,944	207,500,056	2.10	令和20年3月31日
機構	平成20年3月28日	公共下水道	92,300,000	3,375,762	41,532,824	50,767,176	2.05	令和18年3月20日
機構	平成20年5月29日	公共下水道	302,600,000	11,060,410	135,664,420	166,935,580	2.10	令和18年3月20日
機構	平成20年5月29日	公共下水道	7,500,000	274,134	3,362,469	4,137,531	2.10	令和18年3月20日
機構	平成20年5月29日	流域下水道	14,700,000	537,304	6,590,441	8,109,559	2.10	令和18年3月20日
機構	平成21年3月30日	流域下水道	2,600,000	93,671	1,096,049	1,503,951	1.80	令和19年3月20日
財政融資	平成21年3月25日	流域下水道	16,200,000	595,242	4,972,828	11,227,172	1.90	令和21年3月1日
財政融資	平成21年3月25日	公共下水道	288,100,000	10,585,765	88,436,540	199,663,460	1.90	令和21年3月1日
機構	平成21年5月28日	公共下水道	4,400,000	157,849	1,826,128	2,573,872	2.00	令和19年3月20日
機構	平成21年5月28日	公共下水道	20,900,000	749,782	8,674,116	12,225,884	2.00	令和19年3月20日

借入先	発行年月日	事業区分	発行総額	償還高		未償還残高	利率 (%)	償還終期
				当年度償還高	償還高累計			
機構	平成21年5月28日	流域下水道	5,500,000	197,311	2,282,662	3,217,338	2.00	令和19年3月20日
機構	平成22年3月30日	公共下水道	37,800,000	1,329,346	14,332,050	23,467,950	2.00	令和20年3月20日
機構	平成22年3月30日	流域下水道	7,200,000	253,208	2,729,915	4,470,085	2.00	令和20年3月20日
財政融資	平成22年3月25日	公共下水道	91,200,000	3,249,189	24,188,456	67,011,544	2.10	令和22年3月1日
財政融資	平成22年3月25日	流域下水道	18,200,000	648,413	4,827,085	13,372,915	2.10	令和22年3月1日
機構	平成22年5月28日	公共下水道	16,300,000	522,226	5,630,262	10,669,738	2.00	令和22年3月20日
機構	平成22年5月28日	公共下水道	400,000	12,816	138,167	261,833	2.00	令和22年3月20日
機構	平成22年5月28日	流域下水道	1,700,000	54,465	587,205	1,112,795	2.00	令和22年3月20日
機構	平成22年5月28日	流域下水道	100,000	3,204	34,543	65,457	2.00	令和22年3月20日
財政融資	平成23年3月25日	公共下水道	43,300,000	1,531,940	10,139,401	33,160,599	1.90	令和23年3月1日
財政融資	平成23年3月25日	流域下水道	13,000,000	459,936	3,044,161	9,955,839	1.90	令和23年3月1日
機構	平成23年3月30日	公共下水道	18,700,000	590,433	5,919,385	12,780,615	1.90	令和23年3月20日
機構	平成23年3月30日	流域下水道	9,000,000	284,166	2,848,901	6,151,099	1.90	令和23年3月20日
機構	平成23年5月30日	公共下水道	1,000,000	31,740	319,731	680,269	1.80	令和23年3月20日
機構	平成23年5月30日	流域下水道	4,300,000	136,481	1,374,832	2,925,168	1.80	令和23年3月20日
財政融資	平成24年5月28日	公共下水道	10,100,000	470,408	2,719,832	7,380,168	1.50	令和19年3月25日
機構	平成24年5月30日	公共下水道	3,200,000	100,994	941,030	2,258,970	1.60	令和24年3月20日
機構	平成24年5月30日	流域下水道	19,700,000	621,741	5,793,213	13,906,787	1.60	令和24年3月20日
機構	平成24年5月30日	公共下水道	14,300,000	451,314	4,205,226	10,094,774	1.60	令和24年3月20日
機構	平成24年5月30日	流域下水道	14,900,000	470,251	4,381,669	10,518,331	1.60	令和24年3月20日
機構	平成25年5月30日	公共下水道	83,800,000	2,657,856	22,725,148	61,074,852	1.30	令和25年3月20日
機構	平成25年5月30日	流域下水道	10,100,000	320,338	2,738,948	7,361,052	1.30	令和25年3月20日
機構	平成25年5月30日	公共下水道	7,500,000	237,875	2,033,874	5,466,126	1.30	令和25年3月20日
機構	平成25年5月30日	流域下水道	45,600,000	1,446,279	12,365,951	33,234,049	1.30	令和25年3月20日
機構	平成26年5月29日	公共下水道	84,900,000	2,637,198	20,102,411	64,797,589	1.40	令和26年3月20日
機構	平成26年5月29日	流域下水道	10,100,000	313,730	2,391,454	7,708,546	1.40	令和26年3月20日
機構	平成26年5月29日	公共下水道	18,500,000	574,654	4,380,385	14,119,615	1.40	令和26年3月20日
機構	平成26年5月29日	流域下水道	21,800,000	677,160	5,161,749	16,638,251	1.40	令和26年3月20日
機構	平成27年5月28日	公共下水道	131,900,000	4,112,496	27,780,497	104,119,503	1.20	令和27年3月20日
機構	平成27年5月28日	流域下水道	26,100,000	813,770	5,497,127	20,602,873	1.20	令和27年3月20日
機構	平成27年5月28日	公共下水道	238,000,000	7,420,577	50,127,050	187,872,950	1.20	令和27年3月20日
機構	平成27年5月28日	流域下水道	8,700,000	271,257	1,832,376	6,867,624	1.20	令和27年3月20日
機構	平成28年5月26日	公共下水道	136,500,000	4,622,326	27,595,860	108,904,140	2.20	令和28年3月20日
機構	平成28年5月26日	流域下水道	6,400,000	216,724	1,293,871	5,106,129	0.20	令和28年3月20日
機構	平成28年5月26日	公共下水道	242,600,000	8,215,210	49,045,827	193,554,173	0.20	令和28年3月20日
機構	平成28年5月26日	流域下水道	4,100,000	138,839	828,887	3,271,113	0.20	令和28年3月20日
筑波銀行	平成28年5月27日	公共下水道	7,500,000	750,000	4,875,000	2,625,000	0.21	令和8年5月31日
機構	平成29年5月25日	公共下水道	111,300,000	3,610,215	17,836,718	93,463,282	0.60	令和29年3月20日
機構	平成29年5月25日	流域下水道	6,600,000	214,083	1,057,702	5,542,298	0.60	令和29年3月20日
機構	平成29年5月25日	公共下水道	126,100,000	4,090,280	20,208,536	105,891,464	0.60	令和29年3月20日
筑波銀行	平成29年5月29日	流域下水道	7,800,000	780,000	4,290,000	3,510,000	0.34	令和9年5月31日
筑波銀行	平成29年5月29日	公共下水道	7,100,000	710,000	3,905,000	3,195,000	0.34	令和9年5月31日
機構	平成30年5月24日	公共下水道	12,100,000	394,595	1,566,627	10,533,373	0.50	令和30年3月20日
機構	平成30年5月24日	流域下水道	4,900,000	159,795	634,420	4,265,580	0.50	令和30年3月20日
機構	平成30年5月24日	公共下水道	95,000,000	3,098,063	12,299,964	82,700,036	0.50	令和30年3月20日
筑波銀行	平成30年5月28日	流域下水道	9,800,000	980,000	4,410,000	5,390,000	0.37	令和10年5月31日
筑波銀行	平成30年5月28日	公共下水道	2,900,000	290,000	1,305,000	1,595,000	0.37	令和10年5月31日
機構	令和元年5月27日	公共下水道	93,700,000	3,078,035	9,197,329	84,502,671	0.40	令和31年3月20日
機構	令和元年5月27日	流域下水道	1,900,000	62,415	186,499	1,713,501	0.40	令和31年3月20日
機構	令和元年5月27日	公共下水道	46,400,000	1,524,235	4,554,494	41,845,506	0.40	令和31年3月20日
機構	令和元年5月27日	流域下水道	9,000,000	295,649	883,414	8,116,586	0.40	令和31年3月20日
水郷つくば農協	令和元年5月28日	公共下水道	2,100,000	210,000	735,000	1,365,000	0.23	令和11年5月31日
筑波銀行	令和2年3月26日	公共下水道	2,500,000	250,000	750,000	1,750,000	0.21	令和11年11月30日
機構	令和2年3月26日	公共下水道	32,100,000	1064255	2,125,324	29,974,676	0.30	令和32年3月20日
機構	令和2年3月26日	流域下水道	6,900,000	228,765	456,846	6,443,154	0.30	令和32年3月20日
機構	令和2年3月26日	公共下水道	102,100,000	3,385,060	6,759,987	95,340,013	0.30	令和32年3月20日
機構	令和2年3月26日	流域下水道	12,700,000	421,060	840,860	11,859,140	0.30	令和32年3月20日
機構	令和3年2月24日	公共下水道	113,600,000	3,658,668	5,481,161	108,118,839	0.50	令和32年9月20日
機構	令和3年3月25日	流域下水道	12,600,000	404,791	404,791	12,195,209	0.50	令和33年3月20日
機構	令和3年3月25日	公共下水道	69,200,000	2,223,138	0	66,976,862	0.50	令和33年3月20日
機構	令和3年3月25日	流域下水道	13,600,000	436,917	0	13,163,083	0.50	令和33年3月20日
機構	令和4年2月24日	公共下水道	90,500,000	1,451,899	0	89,048,101	0.50	令和33年9月20日
機構	令和4年3月30日	公共下水道	7,200,000	0	0	7,200,000	0.70	令和34年3月20日
機構	令和4年3月30日	公共下水道	119,400,000	0	0	119,400,000	0.70	令和34年3月20日
機構	令和4年3月30日	流域下水道	7,800,000	0	0	7,800,000	0.70	令和34年3月20日
機構	令和4年3月30日	流域下水道	25,300,000	0	0	25,300,000	0.70	令和34年3月20日
機構	令和5年3月30日	公共下水道	163,400,000	0	0	163,400,000	1.30	令和35年3月20日
機構	令和5年3月30日	公共下水道	130,700,000	0	0	130,700,000	1.30	令和35年3月20日
機構	令和5年3月30日	流域下水道	6,300,000	0	0	6,300,000	1.30	令和35年3月20日
機構	令和5年3月30日	流域下水道	5,200,000	0	0	5,200,000	1.30	令和35年3月20日
機構	令和5年3月30日	流域下水道	22,400,000	0	0	22,400,000	1.30	令和35年3月20日
機構	平成7年1月30日	小池地区農業集落排水	10,600,000	375,775	10,600,000	0	4.85	令和4年9月20日
財政融資	平成7年2月20日	小池地区農業集落排水	11,900,000	730,503	10,739,313	1,160,687	4.65	令和6年9月25日
機構	平成7年5月22日	小池地区農業集落排水	17,800,000	1,150,888	17,800,000	0	3.95	令和5年3月20日
機構	平成9年5月23日	小池地区農業集落排水	14,700,000	797,787	13,040,015	1,659,985	2.65	令和7年3月20日
財政融資	平成7年7月31日	小池地区農業集落排水	33,700,000	1,811,458	29,897,088	3,802,912	3.25	令和7年3月25日
機構	平成8年5月16日	小池地区農業集落排水	25,000,000	1,491,572	23,456,525	1,543,475	3.45	令和6年3月20日
財政融資	平成8年11月29日	小池地区農業集落排水	50,200,000	2,545,008	40,649,862	9,550,138	3.10	令和8年9月25日
機構	平成9年5月23日	小池地区農業集落排水	7,400,000	401,607	6,564,362	835,638	2.65	令和7年3月20日
財政融資	平成9年5月20日	小池地区農業集落排水	47,000,000	2,271,956	37,301,863	9,698,137	2.60	令和9年3月25日
財政融資	平成10年5月19日	君島大形地区農業集落排水	7,100,000	323,113	5,384,365	1,715,635	2.00	令和10年3月25日

借入先	発行年月日	事業区分	発行総額	償 還 高		未償還残高	利率 (%)	償還終期
				当年度償還高	償還高累計			
機構	平成10年5月20日	君島大形地区農業集落排水	3,700,000	188,319	3,110,854	589,146	2.10	令和8年3月20日
財政融資	平成11年5月19日	君島大形地区農業集落排水	74,500,000	3,274,132	53,647,401	20,852,599	1.70	令和11年3月25日
機構	平成11年5月20日	君島大形地区農業集落排水	20,100,000	980,711	16,001,724	4,098,276	1.75	令和9年3月20日
機構	平成11年5月20日	君島大形地区農業集落排水	18,800,000	920,116	14,950,133	3,849,867	1.80	令和9年3月20日
財政融資	平成12年5月19日	君島大形地区農業集落排水	15,600,000	682,238	10,424,545	5,175,455	2.00	令和12年3月25日
機構	平成12年5月19日	君島大形地区農業集落排水	6,900,000	335,120	5,120,613	1,779,387	2.00	令和10年3月20日
機構	平成12年5月19日	君島大形地区農業集落排水	1,000,000	48,568	742,119	257,881	2.00	令和10年3月20日
財政融資	平成13年5月25日	君島大形地区農業集落排水	17,800,000	753,877	11,316,276	6,483,724	1.60	令和13年3月25日
機構	平成13年5月8日	君島大形地区農業集落排水	8,500,000	394,573	6,013,385	2,486,615	1.40	令和11年3月20日
財政融資	平成16年5月27日	福田地区農業集落排水	18,700,000	755,192	9,263,015	9,436,985	2.10	令和16年3月25日
機構	平成16年5月28日	福田地区農業集落排水	8,100,000	363,698	4,461,034	3,638,966	2.10	令和14年3月20日
財政融資	平成17年5月31日	福田地区農業集落排水	19,300,000	764,108	8,839,850	10,460,150	2.00	令和17年3月25日
機構	平成17年5月27日	福田地区農業集落排水	14,600,000	641,840	7,467,590	7,132,410	1.90	令和15年3月20日
機構	平成17年5月27日	福田地区農業集落排水	8,400,000	369,278	4,296,422	4,103,578	1.90	令和15年3月20日
財政融資	平成18年5月12日	福田地区農業集落排水	26,000,000	1,004,937	10,722,483	15,277,517	2.20	令和18年3月25日
機構	平成18年5月30日	福田地区農業集落排水	16,800,000	641,123	8,689,275	8,110,725	2.30	令和16年3月20日
機構	平成18年5月30日	福田地区農業集落排水	10,100,000	385,437	5,223,908	4,876,092	2.30	令和16年3月20日
機構	平成19年5月30日	実毅上長地区農業集落排水	32,700,000	1,220,458	15,880,823	16,819,177	2.10	令和17年3月20日
機構	平成19年5月30日	実毅上長地区農業集落排水	2,100,000	78,378	1,019,869	1,080,131	2.10	令和18年3月20日
機構	平成19年5月30日	福田地区農業集落排水	16,900,000	630,756	8,207,520	8,692,480	2.10	令和17年3月20日
機構	平成19年5月30日	福田地区農業集落排水	2,100,000	78,378	1,019,870	1,080,130	2.10	令和17年3月20日
財政融資	平成19年9月25日	福田地区農業集落排水	45,700,000	1,715,449	16,343,106	29,356,894	2.10	令和19年9月1日
財政融資	平成20年5月27日	福田地区農業集落排水	45,300,000	1,675,943	15,217,943	30,082,057	2.20	令和20年3月25日
財政融資	平成20年5月27日	実毅上長地区農業集落排水	54,300,000	2,008,910	18,241,374	36,058,626	2.20	令和20年3月25日
機構	平成20年5月27日	福田地区農業集落排水	87,900,000	3,212,855	39,408,137	48,491,863	2.10	令和18年3月20日
機構	平成20年5月27日	実毅上長地区農業集落排水	19,300,000	705,439	8,652,755	10,647,245	2.10	令和18年3月20日
機構	平成21年5月28日	福田地区農業集落排水	20,100,000	721,081	8,342,091	11,757,909	2.00	令和19年3月20日
機構	平成21年5月28日	実毅上長地区農業集落排水	69,200,000	2,482,533	28,720,042	40,479,958	2.00	令和19年3月20日
機構	平成21年5月28日	実毅上長地区農業集落排水	19,100,000	685,207	7,927,063	11,172,937	2.00	令和19年3月20日
財政融資	平成21年9月26日	実毅上長地区農業集落排水	158,600,000	5,769,737	47,834,311	110,765,689	2.10	令和21年3月25日
機構	平成22年5月28日	実毅上長地区農業集落排水	51,300,000	1,643,569	17,719,782	33,580,218	2.00	令和22年3月20日
機構	平成22年5月28日	実毅上長地区農業集落排水	8,000,000	256,307	2,763,320	5,236,680	2.00	令和22年3月20日
機構	平成22年8月26日	実毅上長地区農業集落排水	17,100,000	557,162	6,134,143	10,965,857	1.60	令和22年3月20日
機構	平成22年8月26日	実毅上長地区農業集落排水	600,000	19,550	215,234	384,766	1.60	令和22年3月20日
財政融資	平成22年8月26日	実毅上長地区農業集落排水	94,100,000	3,452,871	26,141,840	67,958,160	1.60	令和22年3月25日
機構	平成23年5月30日	実毅上長地区農業集落排水	46,400,000	1,472,722	14,835,382	31,564,618	1.80	令和23年3月20日
機構	平成24年3月29日	実毅上長地区農業集落排水	127,400,000	3,996,366	37,076,215	90,323,785	1.70	令和24年3月20日
筑波銀行	平成28年5月27日	小池地区農業集落排水	3,875,000	387,500	2,518,750	1,356,250	0.21	令和8年6月1日
筑波銀行	平成28年5月27日	君島大形地区農業集落排水	3,875,000	387,500	2,518,750	1,356,250	0.21	令和8年6月1日
筑波銀行	平成28年5月27日	福田地区農業集落排水	3,875,000	387,500	2,518,750	1,356,250	0.21	令和8年6月1日
筑波銀行	平成28年5月27日	実毅上長地区農業集落排水	3,875,000	387,500	2,518,750	1,356,250	0.21	令和8年6月1日
水郷つくば農協	平成29年5月29日	小池地区農業集落排水	3,375,000	337,500	1,856,250	1,518,750	0.30	令和9年5月31日
水郷つくば農協	平成29年5月29日	君島大形地区農業集落排水	3,375,000	337,500	1,856,250	1,518,750	0.30	令和9年5月31日
水郷つくば農協	平成29年5月29日	福田地区農業集落排水	3,375,000	337,500	1,856,250	1,518,750	0.30	令和9年5月31日
水郷つくば農協	平成29年5月29日	実毅上長地区農業集落排水	3,375,000	337,500	1,856,250	1,518,750	0.30	令和9年5月31日
筑波銀行	平成30年5月28日	小池地区農業集落排水	300,000	30,000	135,000	165,000	0.37	令和10年5月31日
筑波銀行	平成30年5月28日	君島大形地区農業集落排水	300,000	30,000	135,000	165,000	0.37	令和10年5月31日
筑波銀行	平成30年5月28日	福田地区農業集落排水	300,000	30,000	135,000	165,000	0.37	令和10年5月31日
筑波銀行	平成30年5月28日	実毅上長地区農業集落排水	300,000	30,000	135,000	165,000	0.37	令和10年5月31日
水郷つくば農協	令和元年5月28日	小池地区農業集落排水	275,000	27,500	96,250	178,750	0.23	令和11年5月31日
水郷つくば農協	令和元年5月28日	君島大形地区農業集落排水	275,000	27,500	96,250	178,750	0.23	令和11年5月31日
水郷つくば農協	令和元年5月28日	福田地区農業集落排水	275,000	27,500	96,250	178,750	0.23	令和11年5月31日
水郷つくば農協	令和元年5月28日	実毅上長地区農業集落排水	275,000	27,500	96,250	178,750	0.23	令和11年5月31日
筑波銀行	令和2年3月26日	小池地区農業集落排水	275,000	27,500	82,500	192,500	0.21	令和11年11月30日
筑波銀行	令和2年3月26日	君島大形地区農業集落排水	275,000	27,500	82,500	192,500	0.21	令和11年11月30日
筑波銀行	令和2年3月26日	福田地区農業集落排水	275,000	27,500	82,500	192,500	0.21	令和11年11月30日
筑波銀行	令和2年3月26日	実毅上長地区農業集落排水	275,000	27,500	82,500	192,500	0.21	令和11年11月30日
機構	令和5年3月30日	小池地区農業集落排水	28,200,000	0		28,200,000	1.30	令和35年3月20日
合 計			13,171,100,000	568,667,431	7,840,141,947	5,326,846,099		

別残高

	発行総額(※)	償 還 高		未償還残高
		当年度償還高	償還高累計	
公共下水道	10,586,000,000	463,482,035	6,549,193,965	4,033,130,998
流域下水道	1,092,000,000	45,158,791	574,768,142	516,794,941
小池地区農業集落排水	254,600,000	12,386,554	194,737,778	59,862,222
君島大形地区農業集落排水	182,100,000	8,710,767	131,400,165	50,699,835
福田地区農業集落排水	348,100,000	13,770,075	152,190,994	195,909,006
実毅上長地区農業集落排水	708,300,000	25,159,209	237,850,903	470,449,097
合 計	13,171,100,000	568,667,431	7,840,141,947	5,326,846,099

(※)償還が前年度以前に終了しているものは除く

## I. 重要な会計方針に関する注記

### 1 資産の評価基準及び方法

#### (1) 固定資産の減価償却の方法

イ 有形固定資産(リース資産を除く。)

・減価償却の方法 定額法による。

・主な耐用年数

建物 29～44年

構築物 2～50年

機械及び装置 2～17年

車両運搬具 4年

工具器具及び備品 4～5年

ロ 無形固定資産(リース資産を除く。)

・減価償却の方法 定額法による。

・主な耐用年数

施設利用権 45年

ソフトウェア 5年

### 2 引当金の計上方法

#### (1) 退職給付引当金

職員の退職手当は、協議に基づき、一般退職負担金以外の費用について一般会計がその全部を負担することとなっているため、退職給付負担金は計上していない。

#### (2) 賞与引当金

職員の期末・勤勉手当の支給及びこれに係る法定福利費の支払いに備えるため、当年度末における支給見込額に基づき、当年度の負担に属する額(12月から3月までの4か月分)を計上している。

#### (3) 貸倒引当金

債権の不納欠損による損失に備えるため、一般債権については貸倒見込額を算出し、貸倒懸念債権については個別に回収可能性を検討し、回収不能見込額を計上している。

### 3 消費税及び地方消費税の会計処理

消費税及び地方消費税の会計処理は税抜方式によっている。

## II. キャッシュ・フロー計算書に関する注記

重要な非資金取引

該当なし

## III. 貸借対照表に関する注記

引当金の取崩し

#### (1) 賞与引当金の取崩し

令和4年度において、期末・勤勉手当の支給及びこれに係る法定福利費4,766,062円を支給することになったため、賞与引当金3,497,837円を取り崩した。

(2) 貸倒引当金の取崩し

令和4年度において、不納欠損による損失1,860,494円を計上したため、貸倒引当金から同額を取り崩した。

IV.セグメント情報の開示

1 報告セグメントの概要

阿見町下水道事業は、公共下水道事業、農業集落排水事業を運営しており、各事業で運営方針等を決定していることから、この2つの事業を報告セグメントとしている。

なお、各報告セグメントに属する事業の内容は以下のとおりである。

事業区分	事業の内容
公共下水道事業	公共下水道事業の維持管理、汚水・雨水管渠の整備
農業集落排水事業	農業集落排水事業の維持管理、農業集落排水管渠の整備

2 報告セグメントごとの営業収益等

令和4年度(令和4年4月1日～令和5年3月31日)

(単位 円)

	公共下水道事業	農業集落排水事業	合計
営業収益(税抜)	864,677,249	59,855,618	924,532,867
営業費用(税抜)	1,249,524,827	157,041,606	1,406,566,433
営業損益(税抜)	△ 384,847,578	△ 97,185,988	△ 482,033,566
経常損益(税抜)	148,417,783	28,539,534	176,957,317
セグメント資産(税抜)	21,160,400,339	2,848,892,359	24,009,292,698
セグメント負債(税抜)	17,251,178,577	2,616,284,195	19,867,462,772
その他の項目(税抜)	1,173,501,404	223,829,033	1,397,330,437
他会計負担金	241,472,681	52,707,843	294,180,524
他会計補助金	186,266,879	54,170,493	240,437,372
減価償却費	671,426,551	101,328,658	772,755,209
支払利息	74,335,293	15,622,039	89,957,332

V.リース契約により使用する固定資産

1 リース会計に係る特例措置

所有権移転外ファイナンス・リース取引については、通常の賃貸借取引に係る方法に準じた会計処理によっている。

2 賃貸借処理を行っている所有権移転外ファイナンス・リース取引に係る未経過リース料相当額

1年内	1,017,896 円
1年超	0 円
計	1,017,896 円