

議案第76号

令和3年度阿見町下水道事業会計利益の処分及び決算認定について

地方公営企業法第32条第2項の規定により、令和3年度阿見町下水道事業会計利益の処分の議決を求めるとともに、同法第30条第4項の規定により、令和3年度阿見町下水道事業会計決算を、別冊のとおり別紙監査委員の意見書をつけて認定に付する。

令和4年9月6日

阿見町長 千葉 繁

# 下水道事業会計

## 1 決算書類

令和3年度阿見町下水道事業決算報告書	30
令和3年度阿見町下水道事業損益計算書	32
令和3年度阿見町下水道事業剰余金計算書	33
令和3年度阿見町下水道事業剰余金処分計算書	34
令和3年度阿見町下水道事業貸借対照表	35

## 2 決算附属書類

令和3年度阿見町下水道事業報告書	37
令和3年度阿見町下水道事業キャッシュ・フロー計算書	47
令和3年度阿見町下水道事業収益費用明細書	48
令和3年度阿見町下水道事業資本的収支明細書	50
固定資産明細書	51
企業債明細書	52
重要な会計方針及び財務諸表に関する注記	55

令和3年度阿見町下水道事業決算報告書(税込)

(1) 収益的収入及び支出

収 入

(単位 円)

区 分	予 算 額				決 算 額	予算額に比べ 決算額の増減	備 考 (うち仮受消費 税額及び地方 消費税額)
	当初予算額	補正予算額	地方公営企業法 第26条第2項のた だし書きの規定に よる事故繰越額 に係る財源充当 額	合 計			
第1款 下水道事業収益	1,882,984,000	△ 44,906,000	0	1,838,078,000	1,814,399,665	△ 23,678,335	76,530,877
公共下水道	1,660,083,000	△ 35,251,000	0	1,624,832,000	1,610,825,261	△ 14,006,739	74,061,615
農業集落排水	222,901,000	△ 9,655,000	0	213,246,000	203,574,404	△ 9,671,596	2,469,262
第1項 営業収益	1,022,363,000	△ 17,838,000	0	1,004,525,000	1,024,381,499	19,856,499	76,530,081
公共下水道	965,169,000	△ 33,779,000	0	931,390,000	952,360,732	20,970,732	74,060,819
農業集落排水	57,194,000	15,941,000	0	73,135,000	72,020,767	△ 1,114,233	2,469,262
第2項 営業外収益	860,621,000	△ 27,068,000	0	833,553,000	790,018,166	△ 43,534,834	796
公共下水道	694,914,000	△ 1,472,000	0	693,442,000	658,464,529	△ 34,977,471	796
農業集落排水	165,707,000	△ 25,596,000	0	140,111,000	131,553,637	△ 8,557,363	0

支 出

(単位 円)

区 分	予 算 額					決 算 額	翌年度繰越額 地方公営企業 法第26条第2 項のただし書 の規定による事 故繰越額	不 用 額	備 考 (うち仮払消費 税額及び地方 消費税額)
	当初予算額	補正予算額	流 用	地方公営企業 法第26条第2 項のただし書 の規定による事 故繰越額	合 計				
第1款 下水道事業費用	1,705,745,000	△ 62,217,000	0	11,000,000	1,654,528,000	1,584,398,885	52,805,000	17,324,115	54,641,801
公共下水道	1,506,898,000	△ 58,050,000	0	11,000,000	1,459,848,000	1,401,215,989	52,805,000	5,827,011	51,035,429
農業集落排水	198,847,000	△ 4,167,000	0	0	194,680,000	183,182,896	0	11,497,104	3,606,372
第1項 営業費用	1,576,361,000	△ 60,071,000	△ 683,000	11,000,000	1,526,607,000	1,451,342,730	52,805,000	22,459,270	54,639,665
公共下水道	1,396,613,000	△ 55,904,000	△ 669,000	11,000,000	1,351,040,000	1,286,401,981	52,805,000	11,833,019	51,035,429
農業集落排水	179,748,000	△ 4,167,000	△ 14,000	0	175,567,000	164,940,749	0	10,626,251	3,604,236
第2項 営業外費用	128,684,000	△ 2,146,000	683,000	0	127,221,000	133,056,155	0	△ 5,835,155	2,136
公共下水道	109,985,000	△ 2,146,000	669,000	0	108,508,000	114,814,008	0	△ 6,306,008	0
農業集落排水	18,699,000	0	14,000	0	18,713,000	18,242,147	0	470,853	2,136
第3項 特別損失	0	0	0	0	0	0	0	0	0
公共下水道	0	0	0	0	0	0	0	0	0
農業集落排水	0	0	0	0	0	0	0	0	0
第4項 予備費	700,000	0	0	0	700,000	0	0	700,000	0
公共下水道	300,000	0	0	0	300,000	0	0	300,000	0
農業集落排水	400,000	0	0	0	400,000	0	0	400,000	0

## (2) 資本的収入及び支出

## 収 入

(単位 円)

区 分	予 算 額				決 算 額	予算額に比べ決算額の増減	備 考 (うち仮受消費税額及び地方消費税額)
	当初予算額	補正予算額	地方公営企業法第26条第1項の規定による繰越額に係る財源充当額	合 計			
第1款 資本的収入	843,103,000	△ 10,589,000	210,584,000	1,043,098,000	687,881,197	△ 355,216,803	0
公共下水道	733,912,000	△ 11,316,000	210,584,000	933,180,000	658,672,595	△ 274,507,405	0
農業集落排水	109,191,000	727,000	0	109,918,000	29,208,602	△ 80,709,398	0
第3項 補助金	209,380,000	△ 6,438,000	81,684,000	284,626,000	154,312,000	△ 130,314,000	0
公共下水道	209,380,000	△ 6,438,000	81,684,000	284,626,000	154,312,000	△ 130,314,000	0
農業集落排水	0	0	0	0	0	0	0
第4項 分担金	1,000	1,512,000	0	1,513,000	1,514,100	1,100	0
公共下水道	0	0	0	0	0	0	0
農業集落排水	1,000	1,512,000	0	1,513,000	1,514,100	1,100	0
第5項 企業債	320,700,000	1,200,000	128,900,000	450,800,000	250,200,000	△ 200,600,000	0
公共下水道	252,600,000	6,500,000	128,900,000	388,000,000	250,200,000	△ 137,800,000	0
農業集落排水	68,100,000	△ 5,300,000	0	62,800,000	0	△ 62,800,000	0
第6項 負担金	143,005,000	△ 1,353,000	0	141,652,000	121,657,735	△ 19,994,265	0
公共下水道	106,821,000	9,937,000	0	116,758,000	112,477,735	△ 4,280,265	0
農業集落排水	36,184,000	△ 11,290,000	0	24,894,000	9,180,000	△ 15,714,000	0
第8項 他会計補助金	170,017,000	△ 5,510,000	0	164,507,000	160,197,362	△ 4,309,638	0
公共下水道	165,111,000	△ 21,315,000	0	143,796,000	141,682,860	△ 2,113,140	0
農業集落排水	4,906,000	15,805,000	0	20,711,000	18,514,502	△ 2,196,498	0

## 支 出

(単位 円)

区 分	予 算 額					決 算 額	翌年度繰越額 地方公営企業法第26条第1項の規程による繰越額	不 用 額	備 考 (うち仮払消費税額及び地方消費税額)
	当初予算額	補正予算額	流 用	地方公営企業法第26条第1項の規程による繰越額	合 計				
第1款 資本的支出	1,226,226,000	△ 2,523,000	0	233,313,600	1,457,016,600	1,107,246,320	341,877,600	7,892,680	39,358,495
公共下水道	1,076,438,000	△ 3,250,000	15,000,000	233,313,600	1,321,501,600	1,037,504,010	278,307,600	5,689,990	38,396,295
農業集落排水	149,788,000	727,000	△ 15,000,000	0	135,515,000	69,742,310	63,570,000	2,202,690	962,200
第1項 建設改良費	644,381,000	△ 4,344,000	0	233,313,600	873,350,600	523,590,169	341,877,600	7,882,831	39,358,495
公共下水道	553,756,000	△ 5,071,000	15,000,000	233,313,600	796,998,600	513,005,969	278,307,600	5,685,031	38,396,295
農業集落排水	90,625,000	727,000	△ 15,000,000	0	76,352,000	10,584,200	63,570,000	2,197,800	962,200
第2項 企業債償還金	581,845,000	1,821,000	0	0	583,666,000	583,656,151	0	9,849	0
公共下水道	522,682,000	1,821,000	0	0	524,503,000	524,498,041	0	4,959	0
農業集落排水	59,163,000	0	0	0	59,163,000	59,158,110	0	4,890	0

資本的収入額(翌年度へ繰り越される支出の財源に充当する額18,738,050円(公共下水道18,682,050円, 農業集落排水56,000円)を除く)が資本的支出額に不足する額438,103,173円(公共下水道397,513,465円, 農業集落排水40,589,708円)は, 当年度分消費税資本的収支調整額18,528,047円(公共下水道18,528,047円), 当年度分損益勘定留保資金179,439,480円(公共下水道156,888,584円, 農業集落排水22,550,896円), 減債積立金26,929,990円(公共下水道24,225,692円, 農業集落排水2,704,298円), 繰越工事資金23,409,300円(公共), 当年度未処分利益剰余金189,796,356円(公共下水道174,461,842円, 農業集落排水15,334,514円)で補てんした。

## 令和3年度阿見町下水道事業損益計算書(税抜)

(令和3年4月1日から令和4年3月31日まで)

(単位 円)

			公共下水道	農業集落排水
1 営業収益				
(1) 下水道使用料	765,300,815		740,608,190	24,692,625
(2) 他会計負担金	181,339,103		136,503,823	44,835,280
(3) その他営業収益	<u>1,211,500</u>	947,851,418	<u>1,187,900</u>	<u>23,600</u>
2 営業費用				
(1) 管渠費	52,167,287		45,399,883	6,767,404
(2) ポンプ場費	12,542,709		12,542,709	0
(3) 処理場費	27,125,520		0	27,125,520
(4) 流域下水道維持管理負担金	403,972,729		403,972,729	0
(5) 普及促進費	13,972,736		11,639,556	2,333,180
(6) 水質管理費	860,000		860,000	0
(7) 業務費	45,916,921		44,029,266	1,887,655
(8) 総係費	47,069,315		41,325,496	5,743,819
(9) 減価償却費	789,743,160		672,264,225	117,478,935
(10) 資産減耗費	3,332,688		3,332,688	0
(11) その他営業費用	<u>0</u>	<u>1,396,703,065</u>	<u>0</u>	<u>0</u>
営業利益			<u>△448,851,647</u>	<u>△357,066,639</u>
△448,851,647			<u>△357,066,639</u>	<u>△91,785,008</u>
3 営業外収益				
(1) 受取利息及び配当金	0		0	0
(2) 他会計補助金	107,976,709		91,272,188	16,704,521
(3) 他会計負担金	45,337,966		30,837,879	14,500,087
(4) 長期前受金戻入	621,123,130		525,665,501	95,457,629
(5) 雑収益	392,884		134,557	258,327
(6) 補助金	<u>15,311,000</u>	790,141,689	<u>10,666,000</u>	<u>4,645,000</u>
4 営業外費用				
(1) 支払利息及び企業債取扱諸費	104,060,641		87,176,982	16,883,659
(2) 雑支出	<u>18,258,554</u>	<u>122,319,195</u>	<u>16,283,053</u>	<u>1,975,501</u>
経常利益			<u>218,970,847</u>	<u>198,049,451</u>
218,970,847			<u>198,049,451</u>	<u>20,921,396</u>
5 特別損失				
(1) その他特別損失	<u>0</u>	<u>0</u>	<u>0</u>	<u>0</u>
当年度純利益			218,970,847	198,049,451
前年度繰越利益剰余金			0	0
その他未処分利益剰余金変動額			26,929,990	24,225,692
当年度未処分利益剰余金			<u>245,900,837</u>	<u>222,275,143</u>
			<u>245,900,837</u>	<u>23,625,694</u>

令和3年度阿見町下水道事業剰余金計算書(税抜)  
(令和3年4月1日から令和4年3月31日まで)

(単位 円)

	資本金		資本剰余金	利益剰余金			資本合計
	自己資本金 (固有資本金)	組入資本金	その他 資本剰余金	減債積立金	未処分利益 剰余金	計	
前年度末残高	3,355,997,125	0	159,764,401	0	230,140,236	230,140,236	3,745,901,762
公共下水道	3,259,656,995	0	79,092,513	0	224,005,020	224,005,020	3,562,754,528
農業集落排水	96,340,130	0	80,671,888	0	6,135,216	6,135,216	183,147,234
前年度処分額	0	203,210,246	0	26,929,990	△ 230,140,236	△ 203,210,246	0
議会の議決による処分額	0	0	0	26,929,990	△ 26,929,990	0	0
公共下水道	0	0	0	24,225,692	△ 24,225,692	0	0
農業集落排水	0	0	0	2,704,298	△ 2,704,298	0	0
減債積立金の積立	0	0	0	230,140,236	△ 230,140,236	0	0
公共下水道	0	0	0	224,005,020	△ 224,005,020	0	0
農業集落排水	0	0	0	6,135,216	△ 6,135,216	0	0
減債積立金の取崩し	0	0	0	△ 203,210,246	203,210,246	0	0
公共下水道	0	0	0	△ 199,779,328	199,779,328	0	0
農業集落排水	0	0	0	△ 3,430,918	3,430,918	0	0
条例第6条第4項による処分額	0	203,210,246	0	0	△ 203,210,246	△ 203,210,246	0
資本金への組入れ	0	203,210,246	0	0	△ 203,210,246	△ 203,210,246	0
未処分利益剰余金振替額	0	203,210,246	0	0	△ 203,210,246	△ 203,210,246	0
減債積立金の額に相当する額	0	203,210,246	0	0	△ 203,210,246	△ 203,210,246	0
公共下水道	0	199,779,328	0	0	△ 199,779,328	△ 199,779,328	0
農業集落排水	0	3,430,918	0	0	△ 3,430,918	△ 3,430,918	0
処分後残高	3,355,997,125	203,210,246	159,764,401	26,929,990	(繰越利益剰余金) 0	26,929,990	3,745,901,762
公共下水道	3,259,656,995	199,779,328	79,092,513	24,225,692	0	24,225,692	3,562,754,528
農業集落排水	96,340,130	3,430,918	80,671,888	2,704,298	0	2,704,298	183,147,234
当年度変動額	0	0	0	0	218,970,847	218,970,847	218,970,847
減債積立金取崩	0	0	0	△ 26,929,990	26,929,990	0	0
公共下水道	0	0	0	△ 24,225,692	24,225,692	0	0
農業集落排水	0	0	0	△ 2,704,298	2,704,298	0	0
当年度純利益	0	0	0	0	218,970,847	218,970,847	218,970,847
公共下水道	0	0	0	0	198,049,451	198,049,451	198,049,451
農業集落排水	0	0	0	0	20,921,396	20,921,396	20,921,396
当年度末残高	3,355,997,125	203,210,246	159,764,401	0	(当年度未処分 利益剰余金) 245,900,837	245,900,837	3,964,872,609
公共下水道	3,259,656,995	199,779,328	79,092,513	0	222,275,143	222,275,143	3,760,803,979
農業集落排水	96,340,130	3,430,918	80,671,888	0	23,625,694	23,625,694	204,068,630

## 令和3年度阿見町下水道事業剰余金処分計算書(税抜)(案)

(単位 円)

	資本金		資本剰余金	未処分利益剰余金
	固有資本金	組入資本金		
当年度末残高	3,355,997,125	203,210,246	159,764,401	245,900,837
公共下水道	3,259,656,995	199,779,328	79,092,513	222,275,143
農業集落排水	96,340,130	3,430,918	80,671,888	23,625,694
議会の議決による処分類	0	0	0	△ 218,970,847
減債積立金の積立	0	0	0	△ 218,970,847
公共下水道	0	0	0	△ 198,049,451
農業集落排水	0	0	0	△ 20,921,396
議会の議決による処分類	0	0	0	189,796,356
減債積立金の取崩し	0	0	0	189,796,356
公共下水道	0	0	0	174,461,842
農業集落排水	0	0	0	15,334,514
条例第6条第4項による処分類	216,726,346	0	0	△ 216,726,346
自己資本金への組み入れ	216,726,346	0	0	△ 216,726,346
公共下水道	198,687,534	0	0	△ 198,687,534
農業集落排水	18,038,812	0	0	△ 18,038,812
処分後残高				(繰越利益剰余金)
	3,572,723,471	203,210,246	159,764,401	0
公共下水道	3,458,344,529	199,779,328	79,092,513	0
農業集落排水	114,378,942	3,430,918	80,671,888	0

(注)この計算書における△表記は、減少を示すものである。



## 令和3年度阿見町下水道事業貸借対照表(税抜)

(令和4年3月31日)

(単位 円)

## 資 産 の 部

		公共下水道	農業集落排水
1	固定資産		
	(1)有形固定資産		
イ	土地	159,771,376	79,099,488
ロ	建物	569,072,877	203,126,078
	減価償却累計額	△31,262,934	△ 11,579,068
ハ	構築物	23,041,894,362	20,684,639,406
	減価償却累計額	△1,290,829,936	△ 1,161,522,106
ニ	機械及び装置	374,151,843	107,632,487
	減価償却累計額	△131,323,110	△ 56,858,038
ホ	車両運搬具	1,887,484	1,394,984
	減価償却累計額	△957,907	△ 490,032
ヘ	工具器具及び備品	1,323,264	1,323,264
	減価償却累計額	△462,970	△ 462,970
ト	建設仮勘定	164,798,466	158,858,466
	有形固定資産合計	22,858,062,815	20,005,161,959
	(2)無形固定資産		
イ	流域下水道施設利用権	847,564,604	847,564,604
ロ	ソフトウェア	0	0
ハ	電話加入権	40,500	21,000
	無形固定資産合計	847,605,104	847,585,604
	固定資産合計	23,705,667,919	20,852,747,563
2	流動資産		
(1)	現金預金	222,930,895	208,500,118
(2)	未収金	119,988,988	112,125,778
(3)	貸倒引当金	△1,922,871	△ 1,707,411
	流動資産合計	340,997,012	318,918,485
	資産合計	24,046,664,931	21,171,666,048

## 負 債 の 部

		公共下水道	農業集落排水
3	固定負債		
	(1) 企業債		
	イ 建設改良費等の財源に充てるための企業債	4,970,646,099	
	企業債合計	4,970,646,099	
	固定負債合計	4,970,646,099	
4	流動負債		
	(1) 企業債		
	イ 建設改良費等の財源に充てるための企業債	568,667,431	
	企業債合計	568,667,431	
	(2) 未払金	261,559,600	
	(3) 引当金		
	イ 賞与引当金	3,497,837	
	引当金合計	3,497,837	
	(4) その他流動負債	5,106	
	流動負債合計	833,729,974	
5	繰延収益		
	(1) 長期前受金	15,491,127,467	
	(2) 収益化累計額	△1,213,711,218	
	繰延収益合計	14,277,416,249	
	負債合計	20,081,792,322	

## 資 本 の 部

6	資本金		
	(1) 固有資本金	3,355,997,125	
	(2) 繰入資本金	0	
	(3) 組入資本金	203,210,246	
	資本金合計	3,559,207,371	
7	剰余金		
	(1) 資本剰余金		
	イ 受贈財産評価額	0	
	ロ その他資本剰余金	159,764,401	
	(2) 利益剰余金		
	イ 減債積立金	0	
	ロ 利益積立金	0	
	ハ 建設改良積立金	0	
	ニ 当年度未処分利益剰余金	245,900,837	
	利益剰余金合計	245,900,837	
	剰余金合計	405,665,238	
	資本合計	3,964,872,609	
	負債資本合計	24,046,664,931	

## 令和3年度 阿見町下水道事業報告書

## 1 概況

## (1) 総括事項

本年度末の公共下水道事業の水洗化件数は、前年度末の14,808件から615件増の15,423件、水洗化人口は、33,518人から692人増の34,210人となりました。年間総排水量は、6,769,418<sup>m</sup>で前年度より177,887<sup>m</sup>増加し、人口普及率は、前年度より0.3ポイント増の71.3%となりました。また、農業集落排水事業の水洗化件数は、前年度末の528件から10件増の538件、水洗化人口は、1,621人から26人減の1,595人となりました。年間総処理水量は、162,469<sup>m</sup>で前年度より8,332<sup>m</sup>減少し、また水洗化率は、前年度より0.7ポイント増の81.8%となりました。

## 収益的収支 公共下水道

収益的収支は、公共下水道事業について、下水道事業収益が1,610,825,261円(1,536,876,038円)に対し、下水道事業費用は1,401,215,989円(1,338,826,587円)となり、198,049,451円の純利益となりました。事業収益の主なもの(他会計負担金・補助金、長期前受金戻入額除く)は、下水道使用料814,669,009円(740,608,190円)で、全体の48.2%を占めています。事業費用で主なもの(減価償却費除く)は、流域下水道維持管理負担金444,370,000円(403,972,729円)であります。

## 収益的収支 農業集落排水

収益的収支は、農業集落排水事業について、下水道事業収益が203,574,404円(201,117,069円)に対し、下水道事業費用は183,182,896円(180,195,673円)となり、20,921,396円の純利益となりました。事業収益の主なもの(他会計負担金・補助金、長期前受金戻入額除く)は、農業集落排水使用料27,161,887円(24,692,625円)で、全体の12.3%を占めています。事業費用で主なもの(減価償却費除く)は、処理場費29,801,923円(27,125,520円)であります。

## 資本的収支 公共下水道

公共下水道事業の資本的収支について、資本的収入は658,672,595円に対し、資本的支出は1,037,504,010円(999,107,715円)となり、支出の主なものについて、工事請負費は440,632,500円(408,054,600円)、企業債償還金は524,498,041円であります。資本的収入額(翌年度へ繰り越される支出の財源に充当する額18,682,050円を除く)が資本的支出額に不足する額397,513,465円は、当年度分消費税資本的収支調整額18,528,047円、当年度分損益勘定留保資金156,888,584円、減債積立金24,225,692円、繰越工事資金23,409,300円、当年度未処分利益剰余金174,461,842円で補てんしました。

## 資本的収支 農業集落排水

農業集落排水事業の資本的収支について、資本的収入は29,208,602円に対し、資本的支出は69,742,310円(68,780,110円)となり、支出の主なものは、企業債償還金59,158,110円であります。資本的収入額(翌年度へ繰り越される支出の財源に充当する額56,000円)を除く)が資本的支出額に不足する額40,589,708円は、当年度分損益勘定留保資金22,550,896円、減債積立金2,704,298円、当年度未処分利益剰余金15,334,514円で補てんしました。

注 ( )の数字は、消費税抜額 ただし純利益を除く

## (2) 経営指標に関する事項

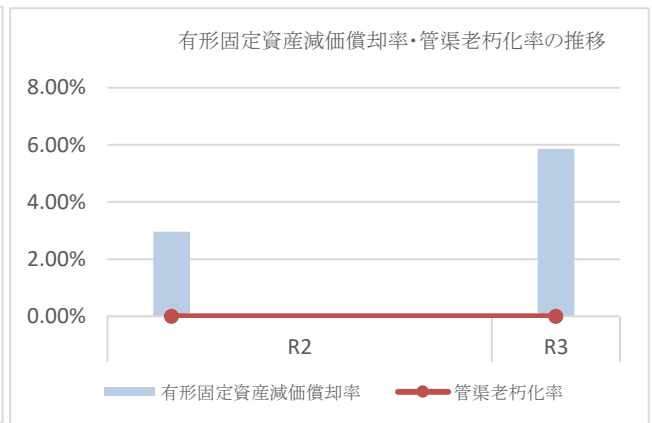
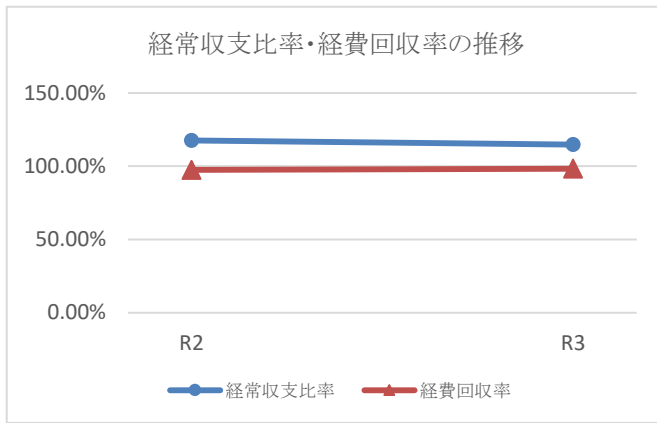
## 公共下水道

令和3年度決算における経営成績について、経営の健全性を示す経常収支比率は、有収水量の増加に伴い営業収益である使用料が増収となったものの、営業費用の増加により、前年度比2.81ポイント減の114.79%となりましたが、経営の健全化の水準とされる100%を上回っています。また、使用料水準の妥当性を示す経費回収率は、前年度比0.78ポイント増の98.30%となっており、前年度に引き続き、事業に必要な費用を使用料で賄っている状況とされる100%を下回っています。

一方、償却対象資産の減価償却の状況を示す有形固定資産減価償却率は前年度比2.90ポイント増の5.86%と償却が進んでいますが、法定耐用年数を経過した管路延長の割合を示す管渠老朽化率は、法定耐用年数50年を経過した管路がないため、比率として算出されていません。今後ピークを迎える更新需要に備え、経営の健全化を図りながら、計画的な施設更新を行ってまいります。

## &lt;経営指標の推移&gt;

	R2	R3
経常収支比率	117.60%	114.79%
経費回収率	97.52%	98.30%
有形固定資産減価償却率	2.96%	5.86%
管渠老朽化率	0.00%	0.00%



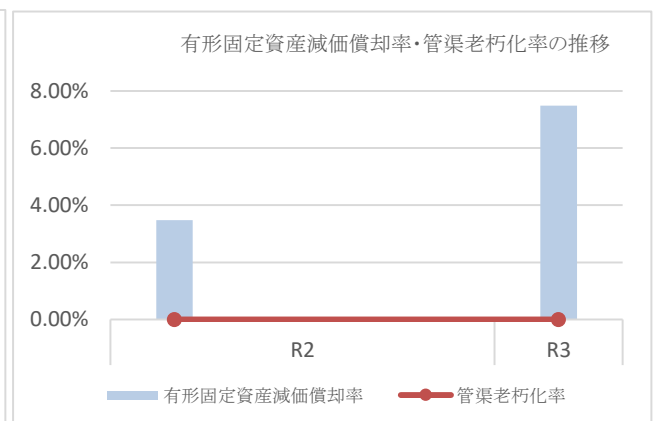
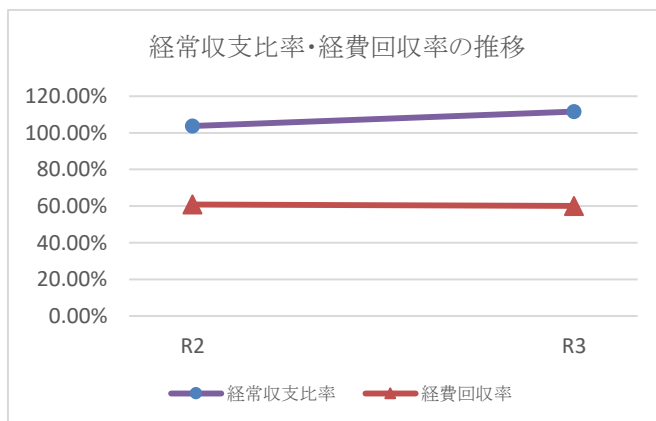
### 農業集落排水

令和3年度決算における経営成績について、経営の健全性を示す経常収支比率は、長期前受金戻入額の増加により営業外収益が増加したことにより、前年度比7.87ポイント増の111.61%となり、経営の健全化の水準とされる100%を上回っています。また、使用料水準の妥当性を示す経費回収率は、前年度比0.76ポイント減の60.10%となっており、前年度に引き続き、事業に必要な費用を使用料で賄っている状況とされる100%を下回っている状況です。

一方、償却対象資産の減価償却の状況を示す有形固定資産減価償却率は前年度比4.01ポイント増の7.49%と償却が進んでいますが、法定耐用年数を経過した管路延長の割合を示す管渠老朽化率は、法定耐用年数50年を経過した管路がないため、比率として算出されていません。今後ピークを迎える更新需要に備え、経営の健全化を図りながら、計画的な施設更新を行ってまいります。

#### <経営指標の推移>

	R2	R3
経常収支比率	103.74%	111.61%
経費回収率	60.86%	60.10%
有形固定資産減価償却率	3.48%	7.49%
管渠老朽化率	0.00%	0.00%



### (3) 議会議決事項

議案番号	件名	提出年月日	議決年月日
第24号	令和3年度阿見町下水道事業会計予算	令和3年3月2日	令和3年3月19日
第51号	令和3年度阿見町下水道事業会計補正予算(第1号)	令和3年6月1日	令和3年6月15日
第73号	令和3年度阿見町下水道事業会計補正予算(第2号)	令和3年9月14日	令和3年10月5日
第79号	令和2年度阿見町下水道事業会計利益の処分及び決算の認定について	令和3年9月14日	令和3年10月5日
第94号	令和3年度阿見町下水道事業会計補正予算(第3号)	令和3年12月7日	令和3年12月17日
第19号	令和3年度阿見町下水道事業会計補正予算(第4号)	令和4年3月1日	令和3年3月17日

## (4) 行政官庁認可事項

申請年月日	申請先	件名	認可年月日	備考
令和3年度中	茨城県知事	道路占用許可申請	令和3年度中	3件

## (5) 職員に関する事項

職名	配置	課長	業務	工務	合計
事務職員		1 (1)	3 (4)	0 (0)	4 (5)
技術職員		0 (0)	0 (0)	3 (2)	3 (2)
会計年度任用職員		0 (-)	1 (-)	0 (-)	1 (-)
計		1 (1)	4 (4)	3 (2)	8 (7)

( )の数字は、前年度末の職員数

## (6) 料金その他供給条件の諸設定, 変更に関する事項

令和2年4月1日, 公共下水道事業特別会計と農業集落排水事業特別会計を統合し, 下水道事業会計として公営企業法を適用した。

## 2 工 事

## (1) 令和2年度繰越建設改良工事の概況(税込)

## イ. 公共下水道事業

工事名	施工内容	工事費	着工年月日	竣工年月日
荒川本郷地内 R02単下第1-3号 荒川本郷調整池整備工事	盛土 V=1,000m <sup>3</sup> 地盤改良 A=1,000m <sup>2</sup> ふとんかご L=165m 法面整形 A=600m <sup>2</sup>	契約額 13,101,000円	令和2年11月2日	令和3年6月30日
		(内繰越額) 8,051,000円		
富士団地地内 R02国交都再第1-1号 公共下水道管路布設替工事	ヒューム管 管撤去工 L=180.26m 硬質塩化ビニル管 管布設工 L=173.46m 既設MH撤去 9箇所 MH N=6基	契約額 18,392,000円	令和2年12月14日	令和3年5月28日
		(全額繰越)		
荒川本郷地内 R02国補下第1-5号 荒川本郷調整池 安全施設整備工事	フェンス設置工 L=1,397m	契約額 44,990,000円	令和3年4月30日	令和3年10月29日
		(全額繰越)		
香澄の里地内 R02国補下第1-6号 公共下水道管路工事	硬質塩化ビニル管 φ200 L=421.3m MH N=8基 公共汚水柵 N=1箇所	契約額 91,091,000円	令和3年4月30日	令和3年11月30日
		(全額繰越)		
下吉原地内 R03国補下更第1号 吉原第1マンホールポンプ場 No.1ポンプ更新工事 他2件	汚水ポンプ φ150 15kw N=1基 汚水ポンプ φ65 0.75kw N=2基 汚水ポンプ φ50 1.5kw N=1基	契約額 7,969,500円	令和3年8月20日	令和4年1月31日
		(全額繰越)		
立ノ越地内 R02国補下更第2号 精進第2マンホールポンプ場 記録計修繕工事	記録計修繕 N=1基	契約額 1,045,000円	令和3年8月25日	令和3年11月30日
		(全額繰越)		
荒川本郷地内 R02国補下第1-8号 荒川本郷調整池 管理用通路整備工事	舗装工 Co舗装 t=15cm	契約額 7,370,000円	令和3年12月6日	令和4年2月28日
		(全額繰越)		
シンワ地内 R02国補下更第6号 人孔蓋交換工事 他1件	人孔蓋交換 N=6箇所	契約額 1,518,000円	令和3年12月24日	令和4年3月31日
		(全額繰越)		

工事名	施工内容	工事費	着工年月日	竣工年月日
荒川本郷地内 R02公下緊工第3号 荒川本郷調整池 排水施設整備工事	表面雨水の排水対策 1式 法面補修工事 1式	契約額 908,600円	令和3年8月2日	令和3年8月20日
		(全額繰越)		
荒川本郷地内 R02単下第5-10号 荒川本郷調整池 安全施設整備付帯工事	フェンス設置工 L=1,397m	契約額 6,545,000円	令和3年10月22日	令和3年10月29日
		(全額繰越)		
香澄の里地内 R02単下第1-4号 公共下水道付帯工事	試掘工 N=4箇所 付帯工 1式	契約額 814,000円	令和3年11月26日	令和3年11月30日
		(全額繰越)		
荒川本郷地内 R02単下第5-11号 管理用通路整備付帯工事	不陸整正工 1式	契約額 99,000円	令和4年2月9日	令和4年2月17日
		(全額繰越)		
計		193,843,100円 (内繰越額) 188,793,100円		

(2) 令和3年度建設改良工事の概況(税込)

イ. 公共下水道事業

工事名	施工内容	工事費	着工年月日	竣工年月日
北地内 R03単下第1-2号 公共下水道管路工事	硬質塩化ビニル管 φ200 L=33.20m MH 1基 公樹 1箇所	2,145,000円	令和3年6月1日	令和3年7月30日
中郷西地内 R03公樹1号 公共汚水樹設置工事 他37件	公共汚水樹 42ヶ所	15,727,800円	令和3年5月25日	令和4年3月31日
一区地内 R03単下第1-1号 公共下水道管路工事	硬質塩化ビニル管 φ200 L=49.56m MH 1基 公樹 7箇所	4,917,000円	令和3年6月1日	令和3年10月29日
上本郷地内 R03単下第1-3号 公共下水道管路工事	硬質塩化ビニル管 φ200 L=44.43m MH 3基 公樹 1箇所	5,203,000円	令和3年7月14日	令和3年10月29日
筑見地内 R03国補下第1-1号 単下第1-5号 公共下水道管路合併工事	硬質塩化ビニル管 φ200 L=260.70m ポリエチレン管 φ150 L=383.88m MH 11基 公共汚水樹 20箇所	88,187,000円	令和3年7月28日	令和4年3月25日
一区地内 R03国補下第1-2号 単下第1-4号 公共下水道管路合併工事	硬質塩化ビニル管 φ200 L=401.40m MH 9基 公樹 7箇所	35,409,000円	令和3年7月28日	令和4年1月31日
計		151,588,800円		

(3) 令和3年度繰越建設改良工事の概況(税込)

イ. 公共下水道事業

工事名	施工内容	工事費	着工年月日	竣工年月日
香澄の里地内 R02国補下第1-7号 R03国補下第1-3号 公共下水道管路合併工事	硬質塩化ビニル管 φ200 L=521.15m MH 10基	契約額 112,915,000円	令和3年10月15日	工程率100% (令和4年6月30日)
		(内繰越額) 67,755,000円		
香澄の里地内 R03国補下第1-4号 公共下水道管路工事	硬質塩化ビニル管 φ200 L=236.20m MH 6基	契約額 29,249,000円	令和3年10月15日	工程率100% (令和4年4月28日)
		(全額繰越)		
富士団地地内 R03国交都再第1-1号 公共下水道布設替工事	開削撤去工 φ L=69.90m 開削布設工 φ200 L=71.10m MH 4基 MH蓋交換 4箇所	契約額 9,999,000円	令和3年12月6日	工程率100% (令和4年5月31日)
		(内繰越額) 5,999,400円		

工事名	施工内容	工事費	着工年月日	竣工年月日
筑見地内 R03国補下第1-5号 単下第1-6号 公共下水道管路合併工事	硬質塩化ビニル管 φ200 L=725.80m ポリエチレン管 φ150 L=138.60m MH 26基 公樹 51箇所	契約額 96,415,000円	令和4年2月15日	工程率60% (令和4年9月30日)
		(内繰越額) 58,415,000円		
計		契約額等 248,578,000円		
		(内繰越額) 161,418,400円		

ロ. 農業集落排水事業

工事名	施工内容	工事費	着工年月日	竣工年月日
小池地内 R03農排修第1-1号 農業集落排水管路工事	管路延長 L=302m MH 1基 中継ポンプ機械・電気 1式	設計額 47,190,000円	令和4年7月下旬	令和5年1月予定
		(全額繰越)		
計		設計額等 47,190,000円		
		(内繰越額) 47,190,000円		

(4) 令和2年度繰越舗装工事の概況(税込)

イ. 公共下水道事業

工事名	施工内容	工事費	着工年月日	竣工年月日
一区地内 R02国補下第5-2号 単下第5-8号 下水道管跡舗装復旧工事(単独分)	舗装復旧工事 L=430m	契約額 2,420,000円	令和3年1月19日	令和3年4月28日
		(内繰越額) 1,490,400円		
一区地内 R02国補下第5-2号 単下第5-8号 下水道管跡舗装復旧工事(補助分)		契約額 8,470,000円	令和3年1月19日	令和3年4月28日
		(内繰越額) 5,099,600円		
計		契約額等 10,890,000円		
		(内繰越額) 6,590,000円		

(5) 令和3年度繰越舗装工事の概況(税込)

イ. 公共下水道事業

工事名	施工内容	工事費	着工年月日	竣工年月日
一区地内 R03国補下第8-1号, 単下第8-1号 下水道管跡舗装復旧合併工事 (補助分)	舗装復旧工 A=2,007m <sup>2</sup>	契約額 5,280,000円	令和3年12月6日	令和4年6月30日 (工程率 100%)
		(内繰越額) 3,170,000円		
一区地内 R03国補下第8-1号, 単下第8-1号 下水道管跡舗装復旧合併工事 (単独分)		契約額 5,885,000円	令和3年12月6日	令和4年6月30日 (工程率 100%)
		(内繰越額) 3,529,000円		
寺子地内外 R03国補下第8-2号, 単下第8-2号 下水道管跡舗装復旧合併工事 (補助分)	舗装復旧工 A=2,258m <sup>2</sup>	契約額 6,690,000円	令和4年2月7日	令和4年6月30日 (工程率 100%)
		(全額繰越)		
寺子地内外 R03国補下第8-2号, 単下第8-2号 下水道管跡舗装復旧合併工事 (単独分)		契約額 3,815,000円	令和4年2月7日	令和4年6月30日 (工程率 100%)
		(全額繰越)		
計		契約額等 21,670,000円		
		(内繰越額) 17,204,000円		

## (6) 令和3年度保存工事の概況(税込)

## イ. 公共下水道事業

## ○管渠費(修繕費)

工事名	施工内容	工事費	着工年月日	竣工年月日
レイクサイド地内 R03公下修第1-1号 公共汚水樹修繕工事 他5件	公樹補修 5箇所	2,259,400円	令和3年6月3日	令和4年3月10日
二区北地内 R03公下修第1-2号 人孔補修工事 他10件	人孔補修 12箇所 人孔高さ調整 15箇所 空気弁交換 1箇所	4,757,500円	令和3年6月3日	令和4年2月25日
中央北地内 R03公下緊工第1号 舗装補修工事 他1件	舗装補修 2箇所	1,342,000円	令和3年6月8日	令和4年3月31日
計		8,358,900円		

## ロ. 農業集落排水事業

## ○管渠費(修繕費)

工事名	施工内容	工事費	着工年月日	竣工年月日
小池地内 R03単下第5-1号 小池地内人孔補修工事 他1件	人孔補修 2箇所	517,000円	令和3年4月21日	令和4年3月26日
実穀地内 R03農排修第2-4号 小池地区ポンプ場 ポンプ更新工事	遠隔監視装置 1箇所	1,474,000円	令和3年12月24日	令和4年3月18日
実穀地内 R03公下修第3-4号 人孔緊急修繕工事	人孔補修 1箇所	99,000円	令和3年8月15日	令和3年9月10日
実穀地内 R03農排緊工第2号 農業集落排水 人孔調整工事	人孔調整 4箇所 蓋交換 1箇所	321,959円	令和4年2月7日	令和4年3月25日
計		2,411,959円		

## ○処理場費(修繕費)

小池地内 R03農排緊工第1号 小池地区処理場No.1回分槽 攪拌ポンプ交換工事	回分槽攪拌ポンプ交換 1式	935,000円	令和3年7月6日	令和3年10月27日
君島大形地内 R03農排修第2-2号 君島大形地区処理場回分槽 ブロインバーター交換工事	回分槽ブロインバーター交換 1式	607,200円	令和3年9月21日	令和3年12月24日
小池地内 R03農排修第2-3号 小池処理場非常用 エンジンポンプ交換工事	非常用エンジンポンプ交換 1式	1,815,000円	令和3年12月8日	令和4年3月18日
君島地内 R03農排修第2-5号 君島大形地区No.6 中継ポンプ場ポンプ更新工事	中継ポンプ場ポンプ更新 1式	311,300円	令和3年12月24日	令和4年3月18日
計		3,668,500円		



### 3 業 務

#### (1) 業務量

	令和3年度	令和2年度	比 較	
			増 減	比 率(%)
行政区域内人口(人)	48,609 人	48,023 人	586 人	1.2
処理区域内人口(人)				
公共下水道事業	34,669 人	34,090 人	579 人	1.7
農業集落排水事業	1,949 人	2,000 人	△ 51 人	△ 2.6
人口普及率(%)				
公共下水道事業	71.3 %	71.0 %	0.3 %	0.4
農業集落排水事業	4.0 %	4.2 %	△ 0.2 %	△ 4.8
水洗化件数(件)				
公共下水道事業	15,423 件	14,808 件	615 件	4.2
農業集落排水事業	538 件	528 件	10 件	1.9
水洗化人口(人)				
公共下水道事業	34,210 人	33,518 人	692 人	2.1
農業集落排水事業	1,595 人	1,621 人	△ 26 人	△ 1.6
水洗化率(%)				
公共下水道事業	98.7 %	98.3 %	0.4 %	0.4
農業集落排水事業	81.8 %	81.1 %	0.7 %	0.9
計画人口(人)				
公共下水道事業	39,577 人	39,577 人	0 人	0.0
農業集落排水事業	3,210 人	3,210 人	0 人	0.0
処理区域面積(ha)				
公共下水道事業	1,198 ha	1,178 ha	20 ha	1.7
農業集落排水事業	132 ha	132 ha	0 ha	0.0
年間汚水処理水量(m <sup>3</sup> )				
公共下水道事業	6,769,418 m <sup>3</sup>	6,591,531 m <sup>3</sup>	177,887 m <sup>3</sup>	2.7
農業集落排水事業	162,469 m <sup>3</sup>	170,801 m <sup>3</sup>	△ 8,332 m <sup>3</sup>	△ 4.9
年間有収水量(m <sup>3</sup> )				
公共下水道事業	4,755,558 m <sup>3</sup>	4,721,945 m <sup>3</sup>	33,613 m <sup>3</sup>	0.7
農業集落排水事業	120,432 m <sup>3</sup>	119,826 m <sup>3</sup>	606 m <sup>3</sup>	0.5
有収率(%)				
公共下水道事業	70.3 %	71.6 %	△ 1.3 %	△ 1.8
農業集落排水事業	74.1 %	70.2 %	3.9 %	5.6

#### (2) 事業収入に関する事項(税抜)

(単位 円)

区 分	令和3年度	令和2年度	対 前 年 度 比 較		備 考
			増 減 額	比 率(%)	
営業収益	947,851,418	913,999,907	33,851,511	3.7	
公共下水道	878,299,913	859,300,176	18,999,737	2.2	
農業集落排水	69,551,505	54,699,731	14,851,774	27.2	
下水道使用料	765,300,815	758,448,575	6,852,240	0.9	
公共下水道	740,608,190	734,057,125	6,551,065	0.9	
農業集落排水	24,692,625	24,391,450	301,175	1.2	
他会計負担金	181,339,103	154,319,032	27,020,071	17.5	
公共下水道	136,503,823	124,033,351	12,470,472	10.1	
農業集落排水	44,835,280	30,285,681	14,549,599	48.0	
その他営業収益	1,211,500	1,232,300	△ 20,800	△ 1.7	
公共下水道	1,187,900	1,209,700	△ 21,800	△ 1.8	
農業集落排水	23,600	22,600	1,000	4.4	

区 分	令和3年度	令和2年度	対前年度比較		備 考
			増 減 額	比 率(%)	
営業外収益	790,141,689	836,054,112	△ 45,912,423	△ 5.5	
公共下水道	658,576,125	701,275,704	△ 42,699,579	△ 6.1	
農業集落排水	131,565,564	134,778,408	△ 3,212,844	△ 2.4	
他会計補助金	107,976,709	160,605,820	△ 52,629,111	△ 32.8	
公共下水道	91,272,188	126,871,290	△ 35,599,102	△ 28.1	
農業集落排水	16,704,521	33,734,530	△ 17,030,009	△ 50.5	
他会計負担金	45,337,966	47,494,598	△ 2,156,632	△ 4.5	
公共下水道	30,837,879	32,426,333	△ 1,588,454	△ 4.9	
農業集落排水	14,500,087	15,068,265	△ 568,178	△ 3.8	
長期前受金戻入	621,123,130	603,259,850	17,863,280	3.0	
公共下水道	525,665,501	522,531,437	3,134,064	0.6	
農業集落排水	95,457,629	80,728,413	14,729,216	18.2	
雑収益	392,884	128,844	264,040	204.9	
公共下水道	134,557	31,644	102,913	325.2	
農業集落排水	258,327	97,200	161,127	165.8	
補助金	15,311,000	24,565,000	△ 9,254,000	△ 37.7	
公共下水道	10,666,000	19,415,000	△ 8,749,000	△ 45.1	
農業集落排水	4,645,000	5,150,000	△ 505,000	△ 9.8	
合 計	1,737,993,107	1,750,054,019	△ 12,060,912	△ 0.7	

## (3) 事業費に関する事項(税抜)

(単位 円)

区 分	令和3年度	令和2年度	対前年度比較		備 考
			増 減 額	比 率(%)	
営業費用	1,396,703,065	1,371,988,277	24,714,788	1.8	
公共下水道	1,235,366,552	1,209,719,807	25,646,745	2.1	
農業集落排水	161,336,513	162,268,470	△ 931,957	△ 0.6	
管渠費	52,167,287	55,064,490	△ 2,897,203	△ 5.3	
公共下水道	45,399,883	49,360,076	△ 3,960,193	△ 8.0	
農業集落排水	6,767,404	5,704,414	1,062,990	18.6	
ポンプ場費	12,542,709	12,108,398	434,311	3.6	
公共下水道	12,542,709	12,108,398	434,311	3.6	
処理場費	27,125,520	31,362,893	△ 4,237,373	△ 13.5	
農業集落排水	27,125,520	31,362,893	△ 4,237,373	△ 13.5	
流域下水道維持管理負担金	403,972,729	391,071,819	12,900,910	3.3	
公共下水道	403,972,729	391,071,819	12,900,910	3.3	
普及促進費	13,972,736	9,123,357	4,849,379	53.2	
公共下水道	11,639,556	8,745,174	2,894,382	33.1	
農業集落排水	2,333,180	378,183	1,954,997	516.9	
水質管理費	860,000	826,800	33,200	4.0	
公共下水道	860,000	826,800	33,200	4.0	
業務費	45,916,921	44,217,407	1,699,514	3.8	
公共下水道	44,029,266	42,096,316	1,932,950	4.6	
農業集落排水	1,887,655	2,121,091	△ 233,436	△ 11.0	
総係費	47,069,315	44,035,127	3,034,188	6.9	
公共下水道	41,325,496	38,836,798	2,488,698	6.4	
農業集落排水	5,743,819	5,198,329	545,490	10.5	
減価償却費	789,743,160	777,570,472	12,172,688	1.6	
公共下水道	672,264,225	660,066,912	12,197,313	1.8	
農業集落排水	117,478,935	117,503,560	△ 24,625	0.0	
資産減耗費	3,332,688	6,607,514	△ 3,274,826	△ 49.6	
公共下水道	3,332,688	6,607,514	△ 3,274,826	△ 49.6	
農業集落排水	0	0	0	0.0	

区 分	令和3年度	令和2年度	対前年度比較		備 考
			増 減 額	比 率(%)	
営業外費用	122,319,195	137,731,183	△ 15,411,988	△ 11.2	
公共下水道	103,460,035	117,356,140	△ 13,896,105	△ 11.8	
農業集落排水	18,859,160	20,375,043	△ 1,515,883	△ 7.4	
支払利息及び企業債取扱諸費	104,060,641	118,822,278	△ 14,761,637	△ 12.4	
公共下水道	87,176,982	100,707,581	△ 13,530,599	△ 13.4	
農業集落排水	16,883,659	18,114,697	△ 1,231,038	△ 6.8	
雑支出	18,258,554	18,908,905	△ 650,351	△ 3.4	
公共下水道	16,283,053	16,648,559	△ 365,506	△ 2.2	
農業集落排水	1,975,501	2,260,346	△ 284,845	△ 12.6	
予備費	0	0	0	0.0	
公共下水道	0	0	0	0.0	
農業集落排水	0	0	0	0.0	
特別損失	0	10,194,323	△ 10,194,323	皆減	
公共下水道	0	9,494,913	△ 9,494,913	皆減	
農業集落排水	0	699,410	△ 699,410	皆減	
その他特別損失	0	10,194,323	△ 10,194,323	皆減	
公共下水道	0	9,494,913	△ 9,494,913	皆減	
農業集落排水	0	699,410	△ 699,410	皆減	
合 計	1,519,022,260	1,519,913,783	△ 891,523	△ 0.1	

#### 4 会 計

##### 企業債(元金)の概況

(単位 円)

事業名	令和2年度末残高	令和3年度借入高	令和3年度償還高	令和3年度末残高
公共下水道事業	5,004,864,806	250,200,000	524,498,041	4,730,566,765
農業集落排水事業	867,904,875	0	59,158,110	808,746,765
合計	5,872,769,681	250,200,000	583,656,151	5,539,313,530

#### 5 そ の 他

##### 負担金等の使途の特定について

##### (1)収益的収入

##### イ. 公共下水道事業

- ・ 営業収益－他会計負担金136,503,823円(特定収入)のうち、管渠費(児童手当)に240,000円(不課税支出)、管渠費(委託料)に3,311,000円(課税仕入)、流域下水道維持管理負担金に96,715,000円(課税仕入)、水質管理費(委託料)に187,000円(課税仕入)、総係費(委託料)に1,485,000円(課税仕入)、減価償却費に34,565,823円(不課税支出)を充当した。
- ・ 営業外収益－他会計補助金91,272,188円(特定収入)のうち、管渠費(給料・手当(児童手当除く)・賞与引当金繰入額・法定福利費)に10,220,524円(不課税又は非課税支出)、総係費(消毒液等購入)に25,300円(課税仕入)、総係費(給料・手当・賞与引当金繰入額・法定福利費他)に25,265,300円(不課税又は非課税支出)、支払利息に55,761,064円(非課税支出)を充当した。
- ・ 営業外収益－他会計負担金30,837,879円(特定収入)は、支払利息(非課税支出)に全額充当した。
- ・ 営業外収益－補助金－県補助金10,666,000円(特定収入)は、普及促進費(公共下水道接続支援事業補助金)(不課税支出)に全額充当した。

##### ロ. 農業集落排水事業

- ・ 営業収益－他会計負担金44,835,280円(特定収入)のうち、処理場費(不明水処理費)に5,102,000円(課税仕入)、減価償却費に39,733,280円(不課税支出)を充当した。
- ・ 営業外収益－他会計補助金16,704,521円(特定収入)のうち、管渠費(委託料・修繕費他)に3,818,054円(課税仕入)、管渠費(土地借上料)に2,139円(非課税支出)、処理場費(委託料・修繕費他)に1,195,598円(課税仕入)、処理場費(手数料・保険料・報償費)に361,079円(不課税又は非課税支出)、普及促進費(通信運搬費)に30,996円(課税仕入)、普及促進費(補助金)に160,000円(不課税支出)、業務費(業務等委託負担金)に2,076,419円(課税仕入)、総係費(通hands当・燃料費・委託料他)に657,681円(課税仕入)、総係費(給料・手当・賞与引当金繰入額・法定福利費他)に5,145,915円(不課税又は非課税支出)、減価償却費に856,428円(不課税支出)、支払利息に2,383,572円(非課税仕入)、雑支出(使用料減免)に16,640円(課税仕入)を充当した。
- ・ 営業外収益－他会計負担金14,500,087円(特定収入)は、支払利息(非課税仕入)に全額充当した。
- ・ 営業外収益－その他雑収益のうち東京電力(株)からの賠償金246,400円(特定収入)は、処理場費(委託料)(課税仕入)に全額充当した。
- ・ 営業外収益－国庫補助金のうち農山漁村地域整備交付金2,500,000円(特定収入)は、福田地区及び実穀上長地区の最適整備構想策定業務(課税仕入)に全額充当した。
- ・ 営業外収益－県補助金のうち接続支援事業補助金2,145,000円(特定収入)は、普及促進費(農業集落排水接続補助金)(不課税支出)に充当した。

## (2)資本的収入

### イ. 公共下水道事業

- ・国庫補助金154,312,000円(特定収入)は、建設改良費－事業費に129,077,200円(課税仕入),前払金に25,234,800円充当した。
- ・負担金－他会計負担金－一般会計負担金92,939,755円(特定収入)は建設改良費－事業費(児童手当)に120,000円(不課税支出),建設改良費－事業費(委託料他)に3,238,933円(課税仕入)(うち雨水分3,232,900円),企業債償還金に89,580,822円充当した。
- ・負担金－受益者負担金19,537,980円(特定収入)のうち、受益者負担金・分担金事務費に1,270,360円(課税仕入),企業債償還金に18,267,620円を充当した。
- ・他会計補助金141,682,860円(特定収入)のうち、建設改良費－事業費(給料・手当(通勤・児童手当除く)・賞与引当金繰入額・法定福利費)に8,244,968円(不課税支出),建設改良費－事業費(委託料・工事請負費他)に75,249,718円(課税仕入),建設改良費-固定資産購入費(備品購入費)に294,690円(課税仕入),建設改良費－流域下水道建設費負担金に1,659,000円(課税仕入),企業債償還金に38,485,650円,繰越財源に17,748,834円を充当した。

### ロ. 農業集落排水事業

- ・負担金－他会計負担金3,240,000円(特定収入)は、企業債償還金に全額充当した。
- ・分担金－受益者分担金1,514,100円(特定収入)は、企業債償還金に全額充当した。
- ・負担金－その他負担金5,940,000円(特定収入)は、建設改良費－事業費(委託料)に全額充当した。
- ・他会計補助金18,514,502円(特定収入)のうち、建設改良費－事業費(委託料・工事請負費他)に4,644,200円(課税仕入),企業債償還金に13,814,302円,繰越財源に56,000円を充当した。

## 令和3年度阿見町下水道事業キャッシュ・フロー計算書(税抜)

(令和3年4月1日から令和4年3月31日まで)

(単位 円)

		公共下水道	農業集落排水
<b>1 業務活動によるキャッシュ・フロー</b>			
当年度純利益	245,900,837	222,275,143	23,625,694
減価償却費	789,743,160	672,264,225	117,478,935
固定資産除却費	3,332,688	3,332,688	0
貸倒引当金の増減額(△は減少)	76,221	71,821	4,400
賞与引当金の増減額(△は減少)	△ 171,950	△ 178,481	6,531
長期前受金戻入額	△ 621,123,130	△ 525,665,501	△ 95,457,629
支払利息及び企業債取扱諸費	104,060,641	87,176,982	16,883,659
受取利息及び配当金	0	0	0
固定資産売却損益	0	0	0
未収金の増減額(△は増加)	33,448,202	38,489,290	△ 5,041,088
前払費用の増減額(△は増加)	0	0	0
未払金の増減額(△は減少)	△ 61,968,183	△ 66,677,703	4,709,520
その他流動負債の増減(△は減少)	△ 14,622	△ 14,622	0
小計	493,283,864	431,073,842	62,210,022
受取利息及び配当金の受取額	0	0	0
支払利息及び企業債取扱諸費の支払額	△ 104,060,641	△ 87,176,982	△ 16,883,659
業務活動によるキャッシュ・フロー	389,223,223	343,896,860	45,326,363
<b>2 投資活動によるキャッシュ・フロー</b>			
有形固定資産の取得による支出	△ 453,359,854	△ 443,737,854	△ 9,622,000
有形固定資産の売却による収入	0	0	0
無形固定資産の取得による支出	△ 30,871,820	△ 30,871,820	0
その他投資による支出	0	0	0
国庫補助金等による収入	416,850,749	388,604,347	28,246,402
工事負担金による収入	0	0	0
受益者分担金・負担金による収入	0	0	0
受贈財産による収入			
投資活動によるキャッシュ・フロー	△ 67,380,925	△ 86,005,327	18,624,402
<b>3 財務活動によるキャッシュ・フロー</b>			
企業債による収入	250,200,000	250,200,000	0
企業債の償還による支出	△ 583,656,151	△ 524,498,041	△ 59,158,110
財務活動によるキャッシュ・フロー	△ 333,456,151	△ 274,298,041	△ 59,158,110
資金増加額	△ 11,613,853	△ 16,406,508	4,792,655
資金期首残高	261,474,738	249,132,318	12,342,420
資金期末残高	249,860,885	232,725,810	17,135,075

令和3年度阿見町下水道事業収益費用明細書

収 入

(単位 円)

款	項	目	節	金額(税抜)	備考	(税抜)		
						公共下水道	農業集落排水	
1.下水道事業収益				1,737,993,107		1,536,876,038	201,117,069	
1.下水道事業収益	1.営業収益			947,851,418		878,299,913	69,551,505	
		1.下水道使用料		765,300,815		740,608,190	24,692,625	
			1.公共下水道使用料	740,608,190	現年度分	740,608,190	0	
			2.農業集落排水使用料	24,692,625	現年度分	0	24,692,625	
			2.他会計負担金	181,339,103		136,503,823	44,835,280	
			1.他会計負担金	181,339,103	一般会計負担金(基準内)	136,503,823	44,835,280	
		3.その他営業収益		1,211,500		1,187,900	23,600	
			2.督促手数料	1,034,500		1,010,900	23,600	
			3.その他手数料	177,000	指定証交付手数料	177,000	0	
		2.営業外収益				790,141,689		658,576,125
	2.他会計補助金				107,976,709		91,272,188	16,704,521
			1.他会計補助金	107,976,709	一般会計補助金(基準外)	91,272,188	16,704,521	
	3.他会計負担金				45,337,966		30,837,879	14,500,087
			1.他会計負担金	45,337,966	一般会計負担金(基準内)	30,837,879	14,500,087	
	5.長期前受金戻入				621,123,130		525,665,501	95,457,629
			1.長期前受金戻入	621,123,130	国庫補助金 外	525,665,501	95,457,629	
	7.雑収益				392,884		134,557	258,327
			1.町有土地使用料	6,000	行政財産使用料(電柱)	6,000	0	
			7.延滞金	8,200		8,200	0	
		8.その他雑収益	378,684	損害賠償(東電) 外	120,357	258,327		
8.補助金			15,311,000		10,666,000	4,645,000		
	1.国庫補助金	2,500,000	農山漁村地域整備交付金	0	2,500,000			
	2.県補助金	12,811,000	接続支援事業補助金	10,666,000	2,145,000			

支 出

款	項	目	節	金額(税抜)	備考	(税抜)		
						公共下水道	農業集落排水	
1.下水道事業費用				1,519,022,260		1,338,826,587	180,195,673	
1.下水道事業費用	1.営業費用	1.管渠費		52,167,287		45,399,883	6,767,404	
			1.給料	4,972,240	2名分	4,972,240	0	
			2.手当	3,586,406	扶養手当 外	3,586,406	0	
			3.賞与引当金繰入額	551,154		551,154	0	
			5.法定福利費	1,410,732	共済組合負担金 外	1,410,732	0	
			10.動力費	3,664,522	MP電気料	1,664,346	2,000,176	
			12.通信運搬費	1,029,865	MP電話料	406,832	623,033	
			13.委託料	27,196,003	下水道施設保守点検業務(管渠) 外	25,246,637	1,949,366	
			15.賃借料	4,675	MP等土地借上料	2,536	2,139	
			16.修繕費	9,751,690	人孔補修工事等	7,559,000	2,192,690	
		2.ポンプ場費			12,542,709		12,542,709	0
			10.動力費	3,577,916	ポンプ場電気料 外	3,577,916	0	
			12.通信運搬費	24,882	ポンプ場電話料金	24,882	0	
			13.委託料	8,868,064	下水道施設保守点検業務 外	8,868,064	0	
		3.処理場費	23.保険料		71,847	建物損害保険料	71,847	0
					27,125,520		0	27,125,520
			09.備消耗品費	27,228	消火器購入	0	27,228	
			10.動力費	6,341,257	処理場費電気料	0	6,341,257	
	12.通信運搬費		82,807	処理場費電話料	0	82,807		
	13.委託料		18,715,149	施設維持管理業務(処理場) 外	0	18,715,149		
	14.手数料		101,000	浄化槽法定検査	0	101,000		
	16.修繕費		1,598,000	経常修繕 外	0	1,598,000		
	23.保険料		196,079	建物損害保険料	0	196,079		
	36.報償費		64,000	処理場草刈謝礼	0	64,000		
	4.流域下水道			403,972,729		403,972,729	0	
		維持管理負担金	1.負担金	403,972,729	霞ヶ浦湖北流域下水道維持管理費負担金	403,972,729	0	
	5.普及促進費			13,972,736		11,639,556	2,333,180	
		12.通信運搬費	93,471	郵便料	65,291	28,180		
		28.補助金	13,831,000	接続工事費補助金	11,526,000	2,305,000		
		36.報償費	48,265	下水道コンクール賞品代	48,265	0		

款	項	目	節	金額(税抜)	備考	(税抜)	
						公共下水道	農業集落排水
1.下水道事業費用 (続き)	1.営業費用 (続き)	6.水質管理費		860,000		860,000	0
			13.委託料	860,000	水質検査業務(特定施設等)	860,000	0
		7.業務費		45,916,921		44,029,266	1,887,655
			12.通信運搬費	19,064	郵便料	19,064	0
			34.負担金	45,897,857	徴収業務一本化負担金	44,010,202	1,887,655
		8.総係費		47,069,315		41,325,496	5,743,819
			1.給料	13,645,200	4名分	11,230,800	2,414,400
			2.手当	8,438,665	扶養手当 外	6,960,479	1,478,186
			3.賞与引当金繰入額	2,297,709		1,943,011	354,698
			5.法定福利費	4,606,503	共済組合負担金 外	3,870,130	736,373
			7.旅費	50,924	費用弁償(会計年度任用職員通勤手当相当) 外	50,924	0
			8.燃料費	92,236	公用車ガソリン代	31,213	61,023
			9.備消耗品費	145,669	備消耗品費 外	145,669	0
			11.印刷製本費	18,000	窓付き封筒	18,000	0
			12.通信運搬費	119,491	事務所内電話料 外	119,491	0
			13.委託料	3,792,003	経営戦略策定業務 外	3,425,691	366,312
			13.委託料(繰越)	10,000,000	全体計画見直し(汚水・雨水)	10,000,000	0
			14.手数料	60,000	EB手数料	60,000	0
			16.修繕費	123,879	公用車等修繕料	62,402	61,477
			22.会費負担金	281,910		261,910	20,000
			23.保険料	92,020	自動車損害保険料	51,470	40,550
			24.公課費	6,600	公用車重量税	0	6,600
			31.貸倒引当金繰入額	1,892,678		1,688,478	204,200
			35.報酬	1,405,828	会計年度任用職員報酬 外	1,405,828	0
		9.減価償却費		789,743,160		672,264,225	117,478,935
			41.建物減価償却費	15,631,467		5,789,534	9,841,933
			42.構築物減価償却費	651,594,110		586,940,195	64,653,915
			43.機械及び装置減価償却費	65,661,555		28,429,019	37,232,536
			44.車両運搬具減価償却費	466,641		245,016	221,625
			45.工具・器具・備品減価償却費	231,485		231,485	0
		46.無形固定資産減価償却費	56,157,902		50,628,976	5,528,926	
		10.資産減耗費		3,332,688		3,332,688	0
			1.固定資産除却費	3,332,688		3,332,688	0
		2.営業外費用		122,319,195		103,460,035	18,859,160
			1.支払利息及び 企業債取扱諸費	104,060,641		87,176,982	16,883,659
			51.企業債利息	104,060,641		87,176,982	16,883,659
		5.雑支出		18,258,554		16,283,053	1,975,501
			65.雑支出	18,258,554	下水道使用料等過誤納還付金 外	16,283,053	1,975,501
		3.予備費		0		0	0
			1.予備費	0		0	0
		4.特別損失		0		0	0
			2.その他特別損失	0		0	0
			71.その他特別損失	0		0	0

令和3年度阿見町下水道事業資本的収支明細書

収 入

(単位 円)

款	項	目	節	金額(税抜)	備考	(税抜)	
						公共下水道	農業集落排水
1.資本的収入				687,881,197		658,672,595	29,208,602
	3.補助金			154,312,000		154,312,000	0
		1.国庫補助金		154,312,000		154,312,000	0
			1.国庫補助金	72,628,000	社会資本整備総合交付金 外	72,628,000	0
			1.国庫補助金(繰越)	81,684,000	社会資本整備総合交付金 外	81,684,000	0
	4.分担金			1,514,100		0	1,514,100
		1.受益者分担金		1,514,100		0	1,514,100
			1.現年度分	1,514,100		0	1,514,100
	5.企業債			250,200,000		250,200,000	0
		1.企業債		250,200,000		250,200,000	0
			1.公共下水道事業債	119,400,000		119,400,000	0
			1.公共下水道事業債(繰越)	97,700,000		97,700,000	0
			2.流域下水道事業債	7,800,000		7,800,000	0
			2.流域下水道事業債(繰越)	25,300,000		25,300,000	0
	6.負担金			121,657,735		112,477,735	9,180,000
		3.他会計負担金		96,179,755		92,939,755	3,240,000
			1.一般会計負担金	96,179,755		92,939,755	3,240,000
		4.受益者負担金		19,537,980		19,537,980	0
			1.現年度分	18,400,150		18,400,150	0
			2.滞納繰越分	1,137,830		1,137,830	0
		5.その他負担金		5,940,000		0	5,940,000
			1.その他負担金	5,940,000	設計補償金	0	5,940,000
	8.他会計補助金			160,197,362		141,682,860	18,514,502
		1.他会計補助金		160,197,362		141,682,860	18,514,502
			1.他会計補助金	160,197,362	一般会計補助金(基準外)	141,682,860	18,514,502

支 出

款	項	目	節	金額(税抜)	備考	(税抜)	
						公共下水道	農業集落排水
1.資本的支出				1,067,887,825		999,107,715	68,780,110
	1.建設改良費			484,231,674		474,609,674	9,622,000
		1.事業費		451,937,079		442,315,079	9,622,000
			1.給料	3,978,000	1名分	3,978,000	0
			2.手当	2,388,877	扶養手当 外	2,388,877	0
			3.賞与引当金繰入額	648,974		648,974	0
			5.法定福利費	1,426,577	共済組合負担金 外	1,426,577	0
			9.備消耗品費	53,018	設計図書等	53,018	0
			13.委託料	29,869,000	測量・設計・監理業務 外	23,929,000	5,940,000
			13.委託料(繰越)	1,830,000	荒川本郷調整池進入路設計業務 外	1,830,000	0
			15.賃借料	6,033	土地借上料	6,033	0
			25.工事請負費	234,965,600	下水道工事 外	231,283,600	3,682,000
			25.工事請負費(繰越)	176,771,000	下水道工事 外	176,771,000	0
		2.受益者負担金 及び受益者分担金 徴収事務費		1,154,875		1,154,875	0
			9.備消耗品費	134,734	納入通知書等用紙代	134,734	0
			12.通信運搬費	32,637	郵便料	32,637	0
			14.手数料	2,144	口座振替手数料	2,144	0
			15.賃借料	985,360	受益者負担金システム賃借料等	985,360	0
		3.固定資産購入費		267,900		267,900	0
			62.備品購入費	267,900	パソコン購入	267,900	0
		4.流域下水道建設 負担金		30,871,820		30,871,820	0
			34.負担金	7,447,274	霞ヶ浦湖北流域下水道事業負担金	7,447,274	0
			34.負担金(繰越)	23,424,546	霞ヶ浦湖北流域下水道事業負担金	23,424,546	0
	2.企業債償還金			583,656,151		524,498,041	59,158,110
		1.企業債償還金		583,656,151		524,498,041	59,158,110
			50.企業債償還金	583,656,151		524,498,041	59,158,110



## 固定資産明細書(税抜)

## (1)有形固定資産

(単位 円)

資産の種類	年度当初 の現在高	当年度 増加額	当年度 減少額	年度末 現在高	減 価 償 却 累 計 額			年度末 償却未済高
					当年度 増加額	当年度 減少額	償却累計額	
土 地	159,771,376	0	0	159,771,376	0	0	0	159,771,376
公共下水道	79,099,488	0	0	79,099,488	0	0	0	79,099,488
農業集落排水	80,671,888	0	0	80,671,888	0	0	0	80,671,888
建 物	569,072,877	0	0	569,072,877	15,631,467	0	31,262,934	537,809,943
公共下水道	203,126,078	0	0	203,126,078	5,789,534	0	11,579,068	191,547,010
農業集落排水	365,946,799	0	0	365,946,799	9,841,933	0	19,683,866	346,262,933
構築物	22,665,675,995	380,282,615	4,064,248	23,041,894,362	651,594,110	731,560	1,290,829,936	21,751,064,426
公共下水道	20,308,421,039	380,282,615	4,064,248	20,684,639,406	586,940,195	731,560	1,161,522,106	19,523,117,300
農業集落排水	2,357,254,956	0	0	2,357,254,956	64,653,915	0	129,307,830	2,227,947,126
機械及び装置	361,218,573	12,933,270	0	374,151,843	65,661,555	0	131,323,110	242,828,733
公共下水道	98,381,217	9,881,270	0	108,262,487	28,429,019	0	56,858,038	51,404,449
農業集落排水	262,837,356	3,052,000	0	265,889,356	37,232,536	0	74,465,072	191,424,284
車両運搬具	1,887,484	0	0	1,887,484	466,641	0	957,907	929,577
公共下水道	1,394,984	0	0	1,394,984	245,016	0	490,032	904,952
農業集落排水	492,500	0	0	492,500	221,625	0	467,875	24,625
工具器具及び備品	1,055,364	267,900	0	1,323,264	231,485	0	462,970	860,294
公共下水道	1,055,364	267,900	0	1,323,264	231,485	0	462,970	860,294
農業集落排水	0	0	0	0	0	0	0	0
建設仮勘定	98,790,426	108,835,367	42,827,327	164,798,466	0	0	0	164,798,466
公共下水道	98,790,426	102,895,367	42,827,327	158,858,466	0	0	0	158,858,466
農業集落排水	0	5,940,000	0	5,940,000	0	0	0	5,940,000
合 計	23,857,472,095	502,319,152	46,891,575	24,312,899,672	733,585,258	731,560	1,454,836,857	22,858,062,815
公共下水道	20,790,268,596	493,327,152	46,891,575	21,236,704,173	621,635,249	731,560	1,230,912,214	20,005,791,959
農業集落排水	3,067,203,499	8,992,000	0	3,076,195,499	111,950,009	0	223,924,643	2,852,270,856

## (2)無形固定資産

(単位 円)

資産の種類	年度当初 の現在高	当年度増加額	当年度減少額	当年度減価償却額	年度末現在高
流域下水道施設利用権	866,169,195	30,871,820	0	49,476,411	847,564,604
公共下水道	866,169,195	30,871,820	0	49,476,411	847,564,604
農業集落排水	0	0	0	0	0
電話加入権	40,500	0	0	0	40,500
公共下水道	21,000	0	0	0	21,000
農業集落排水	19,500	0	0	0	19,500
ソフトウェア	6,681,491	0	0	6,681,491	0
公共下水道	1,152,565	0	0	1,152,565	0
農業集落排水	5,528,926	0	0	5,528,926	0
合 計	872,891,186	30,871,820	0	56,157,902	847,605,104
公共下水道	867,342,760	30,871,820	0	50,628,976	847,585,604
農業集落排水	5,548,426	0	0	5,528,926	19,500

## 企業債明細書

(単位 円)

借入先	発行年月日	事業区分	発行総額	償還高		未償還残高	利率 (%)	償還終期
				当年度償還高	償還高累計			
財政融資	平成4年5月27日	流域下水道	13,100,000	931,859	13,100,000	0	5.5	令和4年3月25日
簡保	平成4年9月30日	公共下水道	412,300,000	27,455,415	398,050,195	14,249,805	5.05	令和4年9月30日
財政融資	平成5年5月28日	流域下水道	16,400,000	1,008,420	15,346,720	1,053,280	4.4	令和5年3月25日
簡保	平成6年1月31日	公共下水道	334,600,000	18,917,118	304,909,885	29,690,115	3.65	令和5年9月30日
機構	平成6年5月20日	公共下水道	71,000,000	4,780,801	71,000,000	0	4.4	令和4年3月20日
機構	平成6年5月20日	公共下水道	204,300,000	13,695,294	204,300,000	0	4.35	令和4年3月20日
機構	平成6年5月20日	流域下水道	27,000,000	1,818,051	27,000,000	0	4.4	令和4年3月20日
簡保	平成6年8月31日	公共下水道	634,600,000	37,643,625	554,095,735	80,504,265	4.5	令和6年3月31日
機構	平成7年1月30日	小池地区農業集落排水	10,600,000	725,070	10,224,225	375,775	4.85	令和4年9月20日
財政融資	平成7年2月20日	小池地区農業集落排水	11,900,000	697,683	10,008,810	1,891,190	4.65	令和6年9月25日
財政融資	平成7年3月27日	流域下水道	53,400,000	3,059,644	43,330,104	10,069,896	4.65	令和7年3月1日
財政融資	平成7年5月12日	流域下水道	42,300,000	2,296,972	34,859,360	7,440,640	3.85	令和7年3月25日
機構	平成7年5月22日	公共下水道	13,900,000	864,253	13,001,272	898,728	3.95	令和5年3月20日
機構	平成7年5月22日	公共下水道	328,400,000	20,335,681	307,263,495	21,136,505	3.9	令和5年3月20日
機構	平成7年5月22日	流域下水道	22,300,000	1,386,534	20,858,157	1,441,843	3.95	令和5年3月20日
機構	平成7年5月22日	小池地区農業集落排水	17,800,000	1,106,740	16,649,112	1,150,888	3.95	令和5年3月20日
財政融資	平成7年7月31日	小池地区農業集落排水	33,700,000	1,753,990	28,085,630	5,614,370	3.25	令和5年3月25日
簡保	平成7年8月31日	公共下水道	649,800,000	33,820,255	541,544,288	108,255,712	3.25	令和7年3月31日
機構	平成8年5月16日	公共下水道	28,100,000	1,620,150	24,688,607	3,411,393	3.45	令和6年3月20日
機構	平成8年5月16日	公共下水道	379,500,000	21,880,671	333,427,983	46,072,017	3.45	令和6年3月20日
機構	平成8年5月16日	流域下水道	18,600,000	1,072,412	16,341,924	2,258,076	3.45	令和6年3月20日
機構	平成8年5月16日	小池地区農業集落排水	25,000,000	1,441,414	21,964,953	3,035,047	3.45	令和6年3月20日
簡保	平成8年8月30日	公共下水道	827,900,000	42,112,761	644,505,228	183,394,772	3.4	令和8年3月31日
財政融資	平成8年11月29日	小池地区農業集落排水	50,200,000	2,467,911	38,104,854	12,095,146	3.1	令和8年9月25日
財政融資	平成9年3月25日	流域下水道	37,900,000	1,805,241	28,080,970	9,819,030	2.8	令和9年3月1日
財政融資	平成9年5月20日	公共下水道	811,400,000	38,222,421	604,750,368	206,649,632	2.6	令和9年3月25日
財政融資	平成9年5月20日	小池地区農業集落排水	47,000,000	2,214,018	35,029,907	11,970,093	2.6	令和9年9月25日
機構	平成9年5月23日	公共下水道	365,000,000	19,294,307	303,973,676	61,026,324	2.65	令和7年3月20日
機構	平成9年5月23日	流域下水道	14,100,000	745,342	11,742,545	2,357,455	2.65	令和7年3月20日
機構	平成9年5月23日	公共下水道	17,000,000	898,639	14,157,678	2,842,322	2.65	令和7年3月20日
機構	平成9年5月23日	小池地区農業集落排水	14,700,000	777,058	12,242,228	2,457,772	2.65	令和7年3月20日
機構	平成9年5月23日	小池地区農業集落排水	7,400,000	391,172	6,162,755	1,237,245	2.65	令和7年3月20日
財政融資	平成10年3月25日	流域下水道	30,200,000	1,353,899	21,454,836	8,745,164	2.1	令和10年3月1日
財政融資	平成10年5月19日	君島大形地区農業集落排水	7,100,000	316,746	5,061,252	2,038,748	2	令和10年3月25日
機構	平成10年5月20日	公共下水道	21,800,000	1,086,615	17,219,261	4,580,739	2.1	令和8年3月20日
機構	平成10年5月20日	公共下水道	215,900,000	10,729,058	170,727,014	45,172,986	2.05	令和8年3月20日
機構	平成10年5月20日	流域下水道	17,000,000	847,360	13,427,866	3,572,134	2.1	令和8年3月20日
機構	平成10年5月20日	君島大形地区農業集落排水	3,700,000	184,425	2,922,535	777,465	2.1	令和8年3月20日
簡保	平成10年6月30日	公共下水道	456,400,000	20,159,504	327,553,507	128,846,493	1.8	令和10年3月31日
財政融資	平成10年12月25日	流域下水道	32,700,000	1,398,508	23,154,316	9,545,684	1.3	令和10年9月25日
財政融資	平成11年5月19日	君島大形地区農業集落排水	74,500,000	3,219,173	50,373,269	24,126,731	1.7	令和11年3月25日
機構	平成11年5月20日	公共下水道	207,600,000	9,954,176	155,142,398	52,457,602	1.75	令和9年3月20日
機構	平成11年5月20日	公共下水道	11,800,000	567,263	8,806,075	2,993,925	1.8	令和9年3月20日
機構	平成11年5月20日	流域下水道	43,600,000	2,095,989	32,537,701	11,062,299	1.8	令和9年3月20日
機構	平成11年5月20日	君島大形地区農業集落排水	20,100,000	963,772	15,021,013	5,078,987	1.75	令和9年3月20日
機構	平成11年5月20日	君島大形地区農業集落排水	18,800,000	903,775	14,030,017	4,769,983	1.8	令和9年3月20日
財政融資	平成12年3月24日	公共下水道	419,700,000	17,993,152	262,105,524	157,594,476	2	令和12年3月1日
財政融資	平成12年3月24日	流域下水道	83,300,000	3,571,193	52,021,421	31,278,579	2	令和12年3月1日
機構	平成12年5月19日	公共下水道	12,500,000	595,139	8,669,370	3,830,630	2	令和10年3月20日
機構	平成12年5月19日	公共下水道	30,300,000	1,442,617	21,014,553	9,285,447	2	令和10年3月20日
機構	平成12年5月19日	流域下水道	17,700,000	842,717	12,275,828	5,424,172	2	令和10年3月20日
財政融資	平成12年5月19日	君島大形地区農業集落排水	15,600,000	668,795	9,742,307	5,857,693	2	令和12年3月25日
機構	平成12年5月19日	君島大形地区農業集落排水	6,900,000	328,517	4,785,493	2,114,507	2	令和10年3月20日
機構	平成12年5月19日	君島大形地区農業集落排水	1,000,000	47,611	693,551	306,449	2	令和10年3月20日
財政融資	平成13年1月31日	公共下水道	84,100,000	3,552,011	51,194,135	32,905,865	1.8	令和12年9月25日
財政融資	平成13年3月26日	流域下水道	34,700,000	1,446,401	20,590,743	14,109,257	1.6	令和13年3月1日
機構	平成13年5月8日	公共下水道	47,500,000	2,174,420	31,399,242	16,100,758	1.4	令和11年3月20日
機構	平成13年5月8日	流域下水道	12,900,000	590,527	8,527,373	4,372,627	1.4	令和11年3月20日
機構	平成13年5月8日	君島大形地区農業集落排水	8,500,000	389,107	5,618,812	2,881,188	1.4	令和11年3月20日
財政融資	平成13年5月25日	君島大形地区農業集落排水	17,800,000	741,958	10,562,399	7,237,601	1.6	令和13年3月25日
財政融資	平成14年3月25日	流域下水道	26,900,000	1,110,259	14,352,860	12,547,140	2.2	令和14年3月1日
簡保	平成14年3月29日	公共下水道	99,300,000	4,143,553	55,065,978	44,234,022	2.2	令和13年9月30日
機構	平成14年5月20日	公共下水道	20,100,000	919,643	12,045,237	8,054,763	2	令和12年3月20日
機構	平成14年5月20日	公共下水道	9,900,000	452,958	5,932,727	3,967,273	2	令和12年3月20日
機構	平成14年5月20日	流域下水道	22,400,000	1,024,875	13,423,546	8,976,454	2	令和12年3月20日
財政融資	平成15年3月25日	流域下水道	41,800,000	1,685,843	21,861,323	19,938,677	1.2	令和15年3月1日
簡保	平成15年3月31日	公共下水道	62,500,000	2,520,698	32,687,383	29,812,617	1.2	令和15年3月31日
機構	平成15年5月29日	公共下水道	8,600,000	380,015	5,021,848	3,578,152	0.9	令和13年3月20日
機構	平成15年5月29日	公共下水道	27,200,000	1,201,906	15,883,054	11,316,946	0.9	令和13年3月20日
機構	平成15年5月29日	流域下水道	24,000,000	1,060,505	14,014,458	9,985,542	0.9	令和13年3月20日
簡保	平成15年10月31日	公共下水道	78,300,000	3,133,958	37,917,524	40,382,476	1.8	令和15年9月30日
財政融資	平成16年3月25日	流域下水道	22,500,000	890,800	10,305,522	12,194,478	2	令和16年3月1日
簡保	平成16年5月25日	公共下水道	13,000,000	514,147	5,914,529	7,085,471	2.1	令和16年3月31日
財政融資	平成16年5月27日	流域下水道	9,000,000	355,947	4,094,673	4,905,327	2.1	令和16年3月25日

借入先	発行年月日	事業区分	発行総額	償還高		未償還残高	利率 (%)	償還終期
				当年度償還高	償還高累計			
財政融資	平成16年5月27日	福田地区農業集落排水	18,700,000	739,580	8,507,823	10,192,177	2.1	令和16年3月25日
機構	平成16年5月28日	流域下水道	10,700,000	470,508	5,412,530	5,287,470	2.1	令和14年3月20日
機構	平成16年5月28日	公共下水道	1,000,000	43,972	505,843	494,157	2.1	令和14年3月20日
機構	平成16年5月28日	公共下水道	15,500,000	681,577	7,840,580	7,659,420	2.1	令和14年3月20日
機構	平成16年5月28日	福田地区農業集落排水	8,100,000	356,179	4,097,336	4,002,664	2.1	令和14年3月20日
機構	平成17年5月27日	公共下水道	19,100,000	823,937	8,929,577	10,170,423	1.9	令和15年3月20日
機構	平成17年5月27日	流域下水道	4,800,000	207,063	2,244,082	2,555,918	1.9	令和15年3月20日
機構	平成17年5月27日	福田地区農業集落排水	14,600,000	629,816	6,825,750	7,774,250	1.9	令和15年3月20日
機構	平成17年5月27日	福田地区農業集落排水	8,400,000	362,360	3,927,144	4,472,856	1.9	令和15年3月20日
財政融資	平成17年5月31日	福田地区農業集落排水	19,300,000	749,052	8,075,742	11,224,258	2	令和17年3月25日
財政融資	平成17年9月26日	流域下水道	3,900,000	149,864	1,555,830	2,344,170	2	令和17年9月1日
機構	平成18年3月30日	公共下水道	25,300,000	1,068,988	10,666,236	14,633,764	2	令和16年3月20日
簡保	平成18年3月31日	公共下水道	70,200,000	2,662,779	26,443,070	43,756,930	2.1	令和18年3月31日
簡保	平成18年3月31日	公共下水道	87,400,000	3,257,262	30,753,851	56,646,149	2.3	令和18年9月30日
財政融資	平成18年5月12日	流域下水道	8,000,000	302,519	2,990,016	5,009,984	2.2	令和18年3月25日
財政融資	平成18年5月12日	福田地区農業集落排水	26,000,000	983,188	9,717,546	16,282,454	2.2	令和18年3月25日
機構	平成18年5月30日	流域下水道	8,300,000	309,584	3,976,170	4,323,830	2.3	令和16年3月20日
機構	平成18年5月30日	公共下水道	43,300,000	1,615,058	20,743,153	22,556,847	2.3	令和16年3月20日
機構	平成18年5月30日	公共下水道	9,600,000	358,073	4,598,944	5,001,056	2.3	令和16年3月20日
機構	平成18年5月30日	福田地区農業集落排水	16,800,000	626,628	8,048,152	8,751,848	2.3	令和16年3月20日
機構	平成18年5月30日	福田地区農業集落排水	10,100,000	376,722	4,838,471	5,261,529	2.3	令和16年3月20日
機構	平成19年5月30日	公共下水道	137,800,000	5,036,763	61,779,763	76,020,237	2.1	令和17年3月20日
機構	平成19年5月30日	公共下水道	3,300,000	120,620	1,479,488	1,820,512	2.1	令和17年3月20日
機構	平成19年5月30日	流域下水道	10,600,000	387,443	4,752,292	5,847,708	2.1	令和17年3月20日
機構	平成19年5月30日	実穀上長地区農業集落排水	32,700,000	1,195,226	14,660,365	18,039,635	2.1	令和17年3月20日
機構	平成19年5月30日	実穀上長地区農業集落排水	2,100,000	76,759	941,491	1,158,509	2.1	令和17年3月20日
機構	平成19年5月30日	福田地区農業集落排水	16,900,000	617,716	7,576,764	9,323,236	2.1	令和17年3月20日
機構	平成19年5月30日	福田地区農業集落排水	2,100,000	76,757	941,492	1,158,508	2.1	令和17年3月20日
財政融資	平成19年9月25日	福田地区農業集落排水	45,700,000	1,679,984	14,627,657	31,072,343	2.1	令和19年9月1日
財政融資	平成20年3月25日	流域下水道	9,200,000	334,688	2,774,751	6,425,249	2.1	令和20年3月1日
機構	平成20年3月28日	公共下水道	92,300,000	3,307,609	38,157,062	54,142,938	2.05	令和18年3月20日
簡保	平成20年3月31日	公共下水道	313,800,000	11,415,784	94,643,170	219,156,830	2.1	令和20年3月31日
財政融資	平成20年5月27日	福田地区農業集落排水	45,300,000	1,639,671	13,542,000	31,758,000	2.2	令和20年3月25日
財政融資	平成20年5月27日	実穀上長地区農業集落排水	54,300,000	1,965,433	16,232,464	38,067,536	2.2	令和20年3月25日
機構	平成20年5月27日	福田地区農業集落排水	87,900,000	3,146,433	36,195,282	51,704,718	2.1	令和18年3月20日
機構	平成20年5月27日	実穀上長地区農業集落排水	19,300,000	690,855	7,947,316	11,352,684	2.1	令和18年3月20日
機構	平成20年5月29日	公共下水道	302,600,000	10,831,748	124,604,010	177,995,990	2.1	令和18年3月20日
機構	平成20年5月29日	公共下水道	7,500,000	268,467	3,088,335	4,411,665	2.1	令和18年3月20日
機構	平成20年5月29日	流域下水道	14,700,000	526,196	6,053,137	8,646,863	2.1	令和18年3月20日
財政融資	平成21年3月25日	流域下水道	16,200,000	584,092	4,377,586	11,822,414	1.9	令和21年3月1日
財政融資	平成21年3月25日	公共下水道	288,100,000	10,387,467	77,850,776	210,249,224	1.9	令和21年3月1日
機構	平成21年3月30日	流域下水道	2,600,000	92,008	1,002,378	1,597,622	1.8	令和19年3月20日
財政融資	平成21年5月26日	実穀上長地区農業集落排水	158,600,000	5,650,454	42,064,575	116,535,425	2.1	令和21年3月25日
機構	平成21年5月28日	公共下水道	4,400,000	154,738	1,668,279	2,731,721	2	令和19年3月20日
機構	平成21年5月28日	公共下水道	20,900,000	735,009	7,924,334	12,975,666	2	令和19年3月20日
機構	平成21年5月28日	流域下水道	5,500,000	193,424	2,085,351	3,414,649	2	令和19年3月20日
機構	平成21年5月28日	福田地区農業集落排水	20,100,000	706,874	7,621,010	12,478,990	2	令和19年3月20日
機構	平成21年5月28日	実穀上長地区農業集落排水	69,200,000	2,433,616	26,237,509	42,962,491	2	令和19年3月20日
機構	平成21年5月28日	実穀上長地区農業集落排水	19,100,000	671,706	7,241,856	11,858,144	2	令和19年3月20日
財政融資	平成22年3月25日	公共下水道	91,200,000	3,182,016	20,939,267	70,260,733	2.1	令和22年3月1日
財政融資	平成22年3月25日	流域下水道	18,200,000	635,008	4,178,672	14,021,328	2.1	令和22年3月1日
機構	平成22年3月30日	公共下水道	37,800,000	1,303,152	13,002,704	24,797,296	2	令和20年3月20日
機構	平成22年3月30日	流域下水道	7,200,000	248,219	2,476,707	4,723,293	2	令和20年3月20日
機構	平成22年5月28日	公共下水道	16,300,000	511,935	5,108,036	11,191,964	2	令和22年3月20日
機構	平成22年5月28日	公共下水道	400,000	12,563	125,351	274,649	2	令和22年3月20日
機構	平成22年5月28日	流域下水道	1,700,000	53,392	532,740	1,167,260	2	令和22年3月20日
機構	平成22年5月28日	流域下水道	100,000	3,140	31,339	68,661	2	令和22年3月20日
機構	平成22年5月28日	実穀上長地区農業集落排水	51,300,000	1,611,184	16,076,213	35,223,787	2	令和22年3月20日
機構	平成22年5月28日	実穀上長地区農業集落排水	8,000,000	251,256	2,507,012	5,492,988	2	令和22年3月20日
機構	平成22年8月26日	実穀上長地区農業集落排水	17,100,000	548,353	5,576,981	11,523,019	1.6	令和22年3月20日
機構	平成22年8月26日	実穀上長地区農業集落排水	600,000	19,241	195,684	404,316	1.6	令和22年3月20日
財政融資	平成22年8月26日	実穀上長地区農業集落排水	94,100,000	3,398,281	22,688,969	71,411,031	1.6	令和22年3月25日
財政融資	平成23年3月25日	公共下水道	43,300,000	1,503,242	8,607,461	34,692,539	1.9	令和23年3月1日
財政融資	平成23年3月25日	流域下水道	13,000,000	451,320	2,584,225	10,415,775	1.9	令和23年3月1日
機構	平成23年3月30日	公共下水道	18,700,000	579,373	5,328,952	13,371,048	1.9	令和23年3月20日
機構	平成23年3月30日	流域下水道	9,000,000	278,842	2,564,735	6,435,265	1.9	令和23年3月20日
機構	平成23年5月30日	公共下水道	1,000,000	31,176	287,991	712,009	1.8	令和23年3月20日
機構	平成23年5月30日	流域下水道	4,300,000	134,057	1,238,351	3,061,649	1.8	令和23年3月20日
機構	平成23年5月30日	実穀上長地区農業集落排水	46,400,000	1,446,566	13,362,660	33,037,340	1.8	令和23年3月20日
機構	平成24年3月29日	実穀上長地区農業集落排水	127,400,000	3,929,285	33,079,850	94,320,150	1.7	令和24年3月20日
財政融資	平成24年5月28日	公共下水道	10,100,000	463,431	2,249,424	7,850,576	1.5	令和19年3月25日
機構	平成24年5月30日	公共下水道	3,200,000	99,396	840,036	2,359,964	1.6	令和24年3月20日
機構	平成24年5月30日	流域下水道	19,700,000	611,912	5,171,472	14,528,528	1.6	令和24年3月20日
機構	平成24年5月30日	公共下水道	14,300,000	444,179	3,753,912	10,546,088	1.6	令和24年3月20日
機構	平成24年5月30日	流域下水道	14,900,000	462,816	3,911,418	10,988,582	1.6	令和24年3月20日
機構	平成25年5月30日	公共下水道	83,800,000	2,623,637	20,067,292	63,732,708	1.3	令和25年3月20日

借入先	発行年月日	事業区分	発行総額	償還高		未償還残高	利率 (%)	償還終期
				当年度償還高	償還高累計			
機構	平成25年5月30日	流域下水道	10,100,000	316,214	2,418,610	7,681,390	1.3	令和25年3月20日
機構	平成25年5月30日	公共下水道	7,500,000	234,813	1,795,999	5,704,001	1.3	令和25年3月20日
機構	平成25年5月30日	流域下水道	45,600,000	1,427,659	10,919,671	34,680,329	1.3	令和25年3月20日
機構	平成26年5月29日	公共下水道	84,900,000	2,600,660	17,465,213	67,434,787	1.4	令和26年3月20日
機構	平成26年5月29日	流域下水道	10,100,000	309,383	2,077,723	8,022,277	1.4	令和26年3月20日
機構	平成26年5月29日	公共下水道	18,500,000	566,693	3,805,730	14,694,270	1.4	令和26年3月20日
機構	平成26年5月29日	流域下水道	21,800,000	667,779	4,484,589	17,315,411	1.4	令和26年3月20日
機構	平成27年5月28日	公共下水道	131,900,000	4,063,587	23,668,001	108,231,999	1.2	令和27年3月20日
機構	平成27年5月28日	流域下水道	26,100,000	804,091	4,683,357	21,416,643	1.2	令和27年3月20日
機構	平成27年5月28日	公共下水道	238,000,000	7,332,325	42,706,473	195,293,527	1.2	令和27年3月20日
機構	平成27年5月28日	流域下水道	8,700,000	268,030	1,561,119	7,138,881	1.2	令和27年3月20日
機構	平成28年5月26日	公共下水道	136,500,000	4,613,095	22,973,534	113,526,466	0.2	令和28年3月20日
機構	平成28年5月26日	流域下水道	6,400,000	216,292	1,077,147	5,322,853	0.2	令和28年3月20日
機構	平成28年5月26日	公共下水道	242,600,000	8,198,804	40,830,617	201,769,383	0.2	令和28年3月20日
機構	平成28年5月26日	流域下水道	4,100,000	138,562	690,048	3,409,952	0.2	令和28年3月20日
筑波銀行	平成28年5月27日	公共下水道	7,500,000	750,000	4,125,000	3,375,000	0.21	令和8年5月31日
筑波銀行	平成28年5月27日	小池地区農業集落排水	3,875,000	387,500	2,131,250	1,743,750	0.21	令和8年6月1日
筑波銀行	平成28年5月27日	君島大形地区農業集落排水	3,875,000	387,500	2,131,250	1,743,750	0.21	令和8年6月1日
筑波銀行	平成28年5月27日	福田地区農業集落排水	3,875,000	387,500	2,131,250	1,743,750	0.21	令和8年6月1日
筑波銀行	平成28年5月27日	実穀上長地区農業集落排水	3,875,000	387,500	2,131,250	1,743,750	0.21	令和8年6月1日
機構	平成29年5月25日	公共下水道	111,300,000	3,588,651	14,226,503	97,073,497	0.6	令和29年3月20日
機構	平成29年5月25日	流域下水道	6,600,000	212,804	843,619	5,756,381	0.6	令和29年3月20日
機構	平成29年5月25日	公共下水道	126,100,000	4,065,848	16,118,256	109,981,744	0.6	令和29年3月20日
筑波銀行	平成29年5月29日	流域下水道	7,800,000	780,000	3,510,000	4,290,000	0.335	令和9年5月31日
筑波銀行	平成29年5月29日	公共下水道	7,100,000	710,000	3,195,000	3,905,000	0.335	令和9年5月31日
水郷つくば農協	平成29年5月29日	小池地区農業集落排水	3,375,000	337,500	1,518,750	1,856,250	0.3	令和9年5月31日
水郷つくば農協	平成29年5月29日	君島大形地区農業集落排水	3,375,000	337,500	1,518,750	1,856,250	0.3	令和9年5月31日
水郷つくば農協	平成29年5月29日	福田地区農業集落排水	3,375,000	337,500	1,518,750	1,856,250	0.3	令和9年5月31日
水郷つくば農協	平成29年5月29日	実穀上長地区農業集落排水	3,375,000	337,500	1,518,750	1,856,250	0.3	令和9年5月31日
機構	平成30年5月24日	公共下水道	12,100,000	392,630	1,172,032	10,927,968	0.5	令和30年3月20日
機構	平成30年5月24日	流域下水道	4,900,000	158,999	474,625	4,425,375	0.5	令和30年3月20日
機構	平成30年5月24日	公共下水道	95,000,000	3,082,630	9,201,901	85,798,099	0.5	令和30年3月20日
筑波銀行	平成30年5月28日	流域下水道	9,800,000	980,000	3,430,000	6,370,000	0.373	令和10年5月31日
筑波銀行	平成30年5月28日	公共下水道	2,900,000	290,000	1,015,000	1,885,000	0.373	令和10年5月31日
筑波銀行	平成30年5月28日	小池地区農業集落排水	300,000	30,000	105,000	195,000	0.373	令和9年5月31日
筑波銀行	平成30年5月28日	君島大形地区農業集落排水	300,000	30,000	105,000	195,000	0.373	令和10年5月31日
筑波銀行	平成30年5月28日	福田地区農業集落排水	300,000	30,000	105,000	195,000	0.373	令和10年5月31日
筑波銀行	平成30年5月28日	実穀上長地区農業集落排水	300,000	30,000	105,000	195,000	0.373	令和10年5月31日
機構	令和元年5月27日	公共下水道	93,700,000	3,065,760	6,119,294	87,580,706	0.4	令和31年3月20日
機構	令和元年5月27日	流域下水道	1,900,000	62,166	124,084	1,775,916	0.4	令和31年3月20日
機構	令和元年5月27日	公共下水道	46,400,000	1,518,157	3,030,259	43,369,741	0.4	令和31年3月20日
機構	令和元年5月27日	流域下水道	9,000,000	294,470	587,765	8,412,235	0.4	令和31年3月20日
水郷つくば農協	令和元年5月28日	公共下水道	2,100,000	210,000	525,000	1,575,000	0.23	令和11年5月31日
水郷つくば農協	令和元年5月28日	小池地区農業集落排水	275,000	27,500	68,750	206,250	0.23	令和11年5月31日
水郷つくば農協	令和元年5月28日	君島大形地区農業集落排水	275,000	27,500	68,750	206,250	0.23	令和11年5月31日
水郷つくば農協	令和元年5月28日	福田地区農業集落排水	275,000	27,500	68,750	206,250	0.23	令和11年5月31日
水郷つくば農協	令和元年5月28日	実穀上長地区農業集落排水	275,000	27,500	68,750	206,250	0.23	令和11年5月31日
筑波銀行	令和2年3月26日	公共下水道	2,500,000	250,000	500,000	2,000,000	0.21	令和11年11月30日
機構	令和2年3月26日	公共下水道	32,100,000	1,061,069	1,061,069	31,038,931	0.3	令和32年3月20日
機構	令和2年3月26日	流域下水道	6,900,000	228,081	228,081	6,671,919	0.3	令和32年3月20日
機構	令和2年3月26日	公共下水道	102,100,000	3,374,927	3,374,927	98,725,073	0.3	令和32年3月20日
機構	令和2年3月26日	流域下水道	12,700,000	419,800	419,800	12,280,200	0.3	令和32年3月20日
筑波銀行	令和2年3月26日	小池地区農業集落排水	275,000	27,500	55,000	220,000	0.21	令和11年11月30日
筑波銀行	令和2年3月26日	君島大形地区農業集落排水	275,000	27,500	55,000	220,000	0.21	令和11年11月30日
筑波銀行	令和2年3月26日	福田地区農業集落排水	275,000	27,500	55,000	220,000	0.21	令和11年11月30日
筑波銀行	令和2年3月26日	実穀上長地区農業集落排水	275,000	27,500	55,000	220,000	0.21	令和11年11月30日
機構	令和3年2月24日	公共下水道	113,600,000	1,822,494	1,822,494	111,777,506	0.5	令和32年9月20日
機構	令和3年3月25日	流域下水道	12,600,000	0	0	12,600,000	0.5	令和33年3月20日
機構	令和3年3月25日	公共下水道	69,200,000	0	0	69,200,000	0.5	令和33年3月20日
機構	令和3年3月25日	流域下水道	13,600,000	0	0	13,600,000	0.5	令和33年3月20日
機構	令和4年2月24日	公共下水道	90,500,000	0	0	90,500,000	0.5	令和33年9月20日
機構	令和4年3月30日	公共下水道	7,200,000	0	0	7,200,000	0.7	令和34年3月20日
機構	令和4年3月30日	公共下水道	119,400,000	0	0	119,400,000	0.7	令和34年3月20日
機構	令和4年3月30日	流域下水道	7,800,000	0	0	7,800,000	0.7	令和34年3月20日
機構	令和4年3月30日	流域下水道	25,300,000	0	0	25,300,000	0.7	令和34年3月20日
合計			13,130,300,000	583,656,151	7,590,986,470	5,539,313,530		

事業別残高

	発行総額(※)	償還高		未償還残高
		当年度償還高	償還高累計	
公共下水道	10,567,200,000	478,378,318	6,364,686,968	4,202,513,032
流域下水道	1,098,200,000	46,119,723	570,146,266	528,053,734
小池地区農業集落排水	226,400,000	12,385,056	182,351,224	44,048,776
君島大形地区農業集落排水	182,100,000	8,573,879	122,689,398	59,410,602
福田地区農業集落排水	348,100,000	13,500,960	138,420,919	209,679,081
実穀上長地区農業集落排水	708,300,000	24,698,215	212,691,695	495,608,305
合計	13,130,300,000	583,656,151	7,590,986,470	5,539,313,530

(※)償還が前年度以前に終了しているものは除く

## I. 重要な会計方針に関する注記

### 1 資産の評価基準及び方法

#### (1) 固定資産の減価償却の方法

イ 有形固定資産(リース資産を除く。)

・減価償却の方法 定額法による。

・主な耐用年数

建物 29～44年

構築物 2～50年

機械及び装置 2～17年

車両運搬具 4年

工具器具及び備品 4～5年

ロ 無形固定資産(リース資産を除く。)

・減価償却の方法 定額法による。

・主な耐用年数

施設利用権 45年

ソフトウェア 5年

### 2 引当金の計上方法

#### (1) 退職給付引当金

職員の退職手当は、協議に基づき、一般退職負担金以外の費用について一般会計がその全部を負担することとなっているため、退職給付負担金は計上していない。

#### (2) 賞与引当金

職員の期末・勤勉手当の支給及びこれに係る法定福利費の支払いに備えるため、当年度末における支給見込額に基づき、当年度の負担に属する額(12月から3月までの4か月分)を計上している。

#### (3) 貸倒引当金

債権の不納欠損による損失に備えるため、一般債権については貸倒見込額を算出し、貸倒懸念債権については個別に回収可能性を検討し、回収不能見込額を計上している。

### 3 消費税及び地方消費税の会計処理

消費税及び地方消費税の会計処理は税抜方式によっている。

## II. キャッシュ・フロー計算書に関する注記

重要な非資金取引

該当なし

## III. 貸借対照表に関する注記

引当金の取崩し

#### (1) 賞与引当金の取崩し

令和3年度において、期末・勤勉手当の支給及びこれに係る法定福利費4,814,005円を支給することになったため、賞与引当金3,669,787円を取り崩した。

## (2) 貸倒引当金の取崩し

令和3年度において、不納欠損による損失1,816,457円(うち破産に係る債権放棄及び不納欠損額4,103円)を計上したため、貸倒引当金から同額を取り崩した。

## IV. セグメント情報の開示

### 1 報告セグメントの概要

阿見町下水道事業は、公共下水道事業、農業集落排水事業を運営しており、各事業で運営方針等を決定していることから、この2つの事業を報告セグメントとしている。

なお、各報告セグメントに属する事業の内容は以下のとおりである。

事業区分	事業の内容
公共下水道事業	公共下水道事業の維持管理, 汚水・雨水管渠の整備
農業集落排水事業	農業集落排水事業の維持管理, 農業集落排水管渠の整備

### 2 報告セグメントごとの営業収益等

令和3年度(令和3年4月1日～令和4年3月31日)

(単位 円)

	公共下水道事業	農業集落排水事業	合計
営業収益(税抜)	878,299,913	69,551,505	947,851,418
営業費用(税抜)	1,235,366,552	161,336,513	1,396,703,065
営業損益(税抜)	△ 357,066,639	△ 91,785,008	△ 448,851,647
経常損益(税抜)	198,049,451	20,921,396	218,970,847
セグメント資産(税抜)	21,171,666,048	2,874,998,883	24,046,664,931
セグメント負債(税抜)	17,410,862,069	2,670,930,253	20,081,792,322
その他の項目(税抜)	1,252,677,712	232,156,984	1,484,834,696
他会計負担金	260,281,457	62,575,367	322,856,824
他会計補助金	232,955,048	35,219,023	268,174,071
減価償却費	672,264,225	117,478,935	789,743,160
支払利息	87,176,982	16,883,659	104,060,641

## V. リース契約により使用する固定資産

### 1 リース会計に係る特例措置

所有権移転外ファイナンス・リース取引については、通常の賃貸借取引に係る方法に準じた会計処理によっている。

### 2 賃貸借処理を行っている所有権移転外ファイナンス・リース取引に係る未経過リース料相当額

1年内	1,017,896 円
1年超	1,017,896 円
計	2,035,792 円