

平成29年度決算の状況

阿 見 町

目 次

1	平成29年度全会計決算の状況	1
2-1	平成29年度一般会計決算の概要	2～4
2-2	平成29年度一般会計決算の状況	5
2-3	一般会計決算の歳入の状況	6
2-4	一般会計決算の歳出の状況	7
2-5	一般会計決算の歳出（性質別）の状況	8
2-6	一般会計決算の歳出（性質別内訳明細）の状況	9～12
2-7	都市計画税の使途状況	13
2-8	消費税率引上げ分の地方消費税交付金が充てられる経費	14
3	平成29年度国民健康保険特別会計決算の概要，歳入・歳出の状況	15
4	平成29年度公共下水道事業特別会計決算の概要，歳入・歳出の状況	16
5	平成29年度土地区画整理事業特別会計決算の概要，歳入・歳出の状況	17
6	平成29年度農業集落排水事業特別会計決算の概要，歳入・歳出の状況	18
7	平成29年度介護保険特別会計決算の概要，歳入・歳出の状況	19
8	平成29年度後期高齢者医療特別会計決算の概要，歳入・歳出の状況	20
9	平成29年度水道事業会計決算の概要，収入・支出等の状況	21～24
10	町民の町税負担状況	25
11	町債（借入金）の現在高	25
12	基金の現在高	25

1. 平成29年度全会計決算の状況

【一般会計・特別会計】

(単位：千円)

	歳入決算額 A	歳出決算額 B	歳入歳出 差引額 C(A-B)	翌年度へ繰り 越すべき財源 D	実質収支額 E(C-D)
一般会計	18,268,635	17,318,824	949,811	271,311	678,500
特別会計	12,022,413	11,464,024	558,389	18,333	540,056
国民健康保険特別会計	6,019,650	5,606,977	412,673	0	412,673
公共下水道事業特別会計	1,849,366	1,821,456	27,910	18,333	9,577
土地区画整理事業特別会計	22,145	22,145	0	0	0
農業集落排水事業特別会計	123,190	121,846	1,344	0	1,344
介護保険特別会計	3,168,428	3,053,894	114,534	0	114,534
後期高齢者医療特別会計	839,634	837,706	1,928	0	1,928
合計	30,291,048	28,782,848	1,508,200	289,644	1,218,556

※実質収支額… 歳入決算額から歳出決算額を単純に差し引いた額（形式収支）から、翌年度への繰り越し財源（繰越明許費繰越等に伴い翌年度へ繰り越すべき財源）を差し引いたもの。

【公営企業会計】

(単位：円)

水道事業会計		収入決算額 A	支出決算額 B	収入支出 差引額 (A-B)
	収益的	1,210,596,698	994,055,502	216,541,196
資本的	255,423,140	470,469,360	△ 215,046,220	

※消費税・地方消費税を含んだ金額。

2-1 平成29年度一般会計決算の概要

平成29年度一般会計の決算額は、歳入総額182億6千863万5千円、歳出総額173億1千882万4千円となり、前年度と比較し、歳入については、12億9千916万6千円（7.7%）の増、歳出については、12億9千59万7千円（8.1%）の増となりました。

その結果、歳入歳出差引額は、9億4千981万1千円で、翌年度へ繰り越すべき財源として2億7千131万1千円を充てると、実質収支額は、6億7千850万円となり、前年度と比較し、5千96万円（7.0%）の減となりました。

歳入の増額の主なものについては、町税が決算額77億3千709万8千円で、1億3千905万3千円（1.8%）の増、国庫支出金が決算額28億2千32万3千円で、8億1千600万1千円（40.7%）の増、県支出金が決算額11億891万9千円で、1億4千256万1千円（14.8%）の増、町債が決算額24億580万円で、4億9千830万円（26.1%）の増となりました。

減額の主なものについては、地方交付税が決算額6億9千84万2千円で、6千248万9千円（8.3%）の減、繰入金が決算額2億7千333万1千円で、4億2千503万6千円（60.9%）の減となりました。

次に、歳入の増減の主な内容について、まず町税では、法人所得の増加等に伴う法人町民税7千853万4千円の増、家屋の新增築等に伴う固定資産税5千500万5千円の増などにより、増額となりました。

地方交付税では、普通交付税5千497万6千円の減、特別交付税849万5千円の減、により、減額となりました。

国庫支出金では、新設小学校整備事業に係る公立学校施設整備費負担金3億4千189万7千円の増、保育所等整備交付金1億8千450万円の皆増、社会資本整備総合交付金1億4千530万6千円の増、学校施設環境改善交付金1億1千322万7千円の増などにより、増額となりました。

県支出金では、国民体育大会競技施設整備費補助金1億507万円の皆増、放課後児童クラブ整備費補助金1千503万8千円の皆増などにより、増額となりました。

繰入金では、財政調整基金繰入金4億5千514万7千円の皆減、公共公益施設整備基金繰入金1千600万2千円の増、土地区画整理事業特別会計繰入金2千204万6千円の皆増などにより、減額となりました。

町債では、社会資本整備総合交付金事業債（都市再生整備計画）1億1千760万円の減、学校施設整備事業債5億6千200万円の増、道路舗装修繕事業債3千20万円の皆増などにより、増額となりました。

次に、歳出の目的別決算額について、まず、議会費では、議員報酬関係経費179万4千円（1.6%）の増などにより、議会費全体の決算額は1億4千456万4千円で、85万8千円（0.6%）の増となりました。

総務費では、庁舎維持管理費1億284万7千円（69.1%）の減、道の駅施設整備事業2億1千286万7千円の皆増などにより、総務費全体の決算額は17億1千419

万3千円で、1億3千98万円（8.3%）の増となりました。

民生費では、年金生活者等支援臨時福祉給付金1億896万円の皆減、保育所整備事業2億226万1千円（3,815.5%）の増、放課後児童施設整備事業1億1千230万円（118,210.5%）の増、認定こども園管理運営事業2億1千903万5千円（225.8%）の増などにより、民生費全体の決算額は54億1千691万5千円で、4億3千934万5千円（8.8%）の増となりました。

衛生費では、霞クリーンセンター維持管理費4千768万1千円（25.2%）の増、さくらクリーンセンター維持管理費1千736万4千円（39.0%）の減、牛久市・阿見町斎場組合負担金1千371万9千円（13.5%）の減などにより、衛生費全体の決算額は11億759万2千円で、889万9千円（0.8%）の減となりました。

農林水産業費では、地域農業活性化事業450万円の皆減、農業集落排水事業特別会計繰出金1千196万1千円（21.5%）の増などにより、農林水産業費全体の決算額は2億4千841万2千円で、524万3千円（2.2%）の増となりました。

商工費では、阿見東部工業団地・阿見吉原地区企業誘致事業3億4千348万4千円（98.5%）の減、湖まちづくり推進事業1千75万7千円の皆減などにより、商工費全体の決算額は1億2千892万8千円で、3億6千463万4千円（73.9%）の減となりました。

土木費では、道路橋梁維持補修事業3千546万1千円（7.7%）の減、道路新設改良事業5千934万4千円の減、圏央道北東エリア連携・交流軸形成事業2千525万円の皆減、公園緑地整備事業7千305万7千円（63.2%）の増などにより、土木費全体の決算額は19億6千185万6千円で、5千184万9千円（2.6%）の減となりました。

消防費では、消防機械力整備事業1千455万3千円の皆増、消防水利整備事業356万円（38.2%）の減などにより、消防費全体の決算額は6億6千43万5千円で、1千324万4千円（2.0%）の増となりました。

教育費では、認定こども園支援事業1億6千313万8千円の皆減、新設小学校整備事業9億4千31万2千円（73.0%）の増、町民体育館維持管理費1億1千508万7千円（98.4%）の減、国民体育大会施設整備事業1億9千766万5千円の皆増などにより、教育費全体の決算額は44億8千37万6千円で、10億9千687万7千円（32.4%）の増となりました。

公債費では、元金償還費3千85万8千円（2.4%）の増、利子償還費1千165万3千円（11.4%）の減により、公債費全体の決算額は13億9千872万9千円で、1千920万5千円（1.4%）の増となりました。

諸支出金では、公共公益施設整備基金費650万2千円（9,157.7%）の増、特定防衛施設周辺整備調整交付金事業基金費358万円（7.8%）の増などにより、諸支出金全体の決算額は5千682万4千円で、1千22万7千円（21.9%）の増となりました。

次に、性質別決算額では、人件費、扶助費、公債費の義務的経費が65億8千108万4千円で、1億5千223万6千円（2.4%）の増となり、歳出総額の38.0%（前

年度40.1%)を占め、その内訳については、人件費が基本給や期末勤勉手当の増などにより7千839万8千円(3.5%)の増、扶助費が障害者介護給付事業3千571万円(8.0%)の増、障害者訓練等給付事業3千352万8千円(16.5%)の増などにより5千463万3千円(2.0%)の増、公債費が臨時財政対策債に係る元金償還費の増などにより1千920万5千円(1.4%)の増となりました。

物件費については、備品購入費で、新設小学校整備に伴う備品購入費の皆増などにより1億1千325万8千円(212.3%)の増、委託料で、地域再生計画策定業務委託料の皆減、行政情報ネットワーク運営事業電算委託料の減などにより8千656万5千円(6.5%)の減となり、7千42万7千円(2.7%)の増となりました。

普通建設事業費については、新設小学校整備事業8億1千835万6千円の増、道の駅施設整備事業2億1千286万6千円の皆増などにより、14億2千16万7千円(44.8%)の増となりました。

維持補修費については、道路橋梁維持補修事業843万5千円の増、霞クリーンセンター維持管理費588万9千円の増などにより、1千669万円(11.2%)の増となりました。

補助費等については、企業立地奨励金3億4千341万7千円(98.6%)の減、圏央道北東エリア連携・交流軸形成事業負担金2千525万円の皆減などにより、3億6千822万3千円(22.0%)の減となりました。

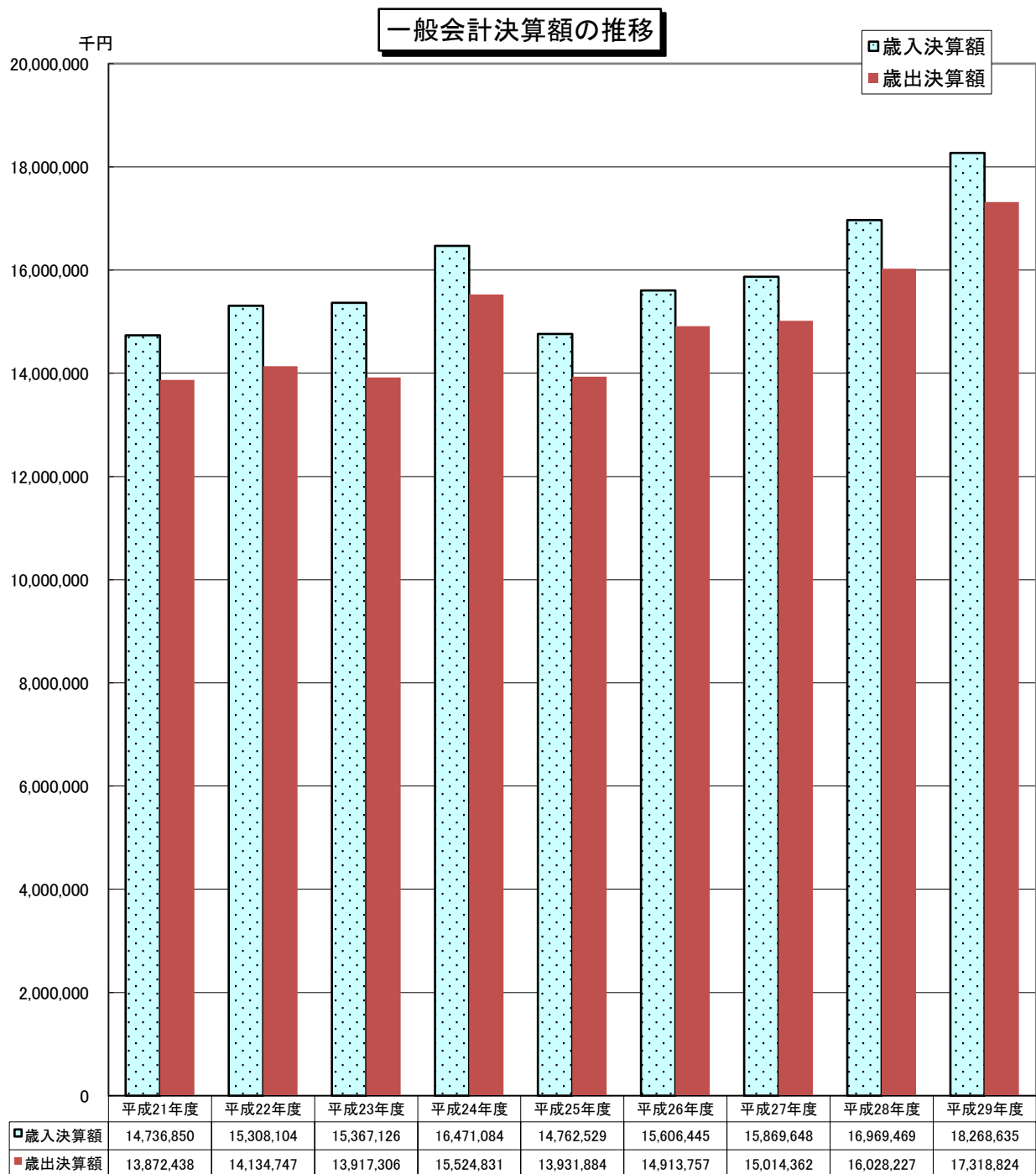
繰出金については、国民健康保険特別会計繰出金5千49万9千円(11.8%)の減、後期高齢者医療特別会計繰出金1千369万9千円(2.9%)の増、介護保険特別会計繰出金1千210万5千円(2.9%)の増などにより、1千71万3千円(0.5%)の減となりました。

2-2 平成29年度一般会計決算の状況

一般会計の決算における歳入については、18,268,635千円で対前年度比7.7%の増、歳出については、17,318,824千円で対前年度比8.1%の増となりました。

(単位：千円、%)

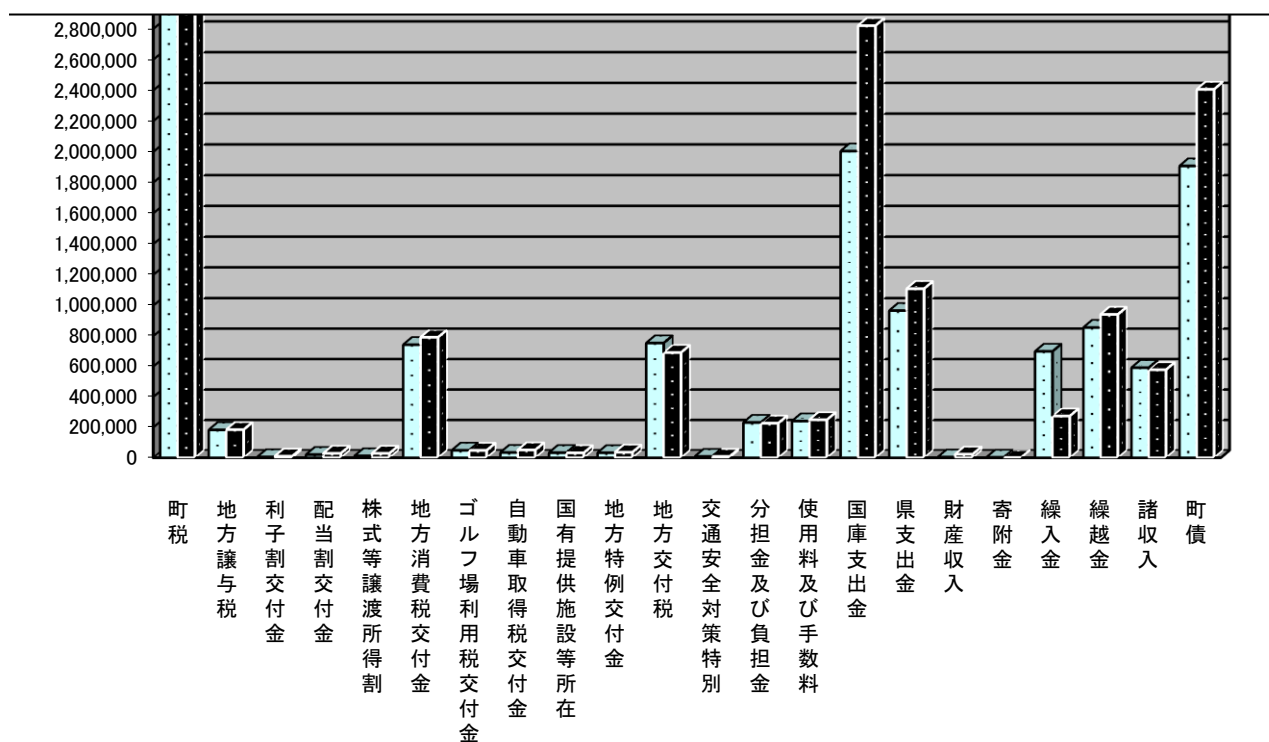

区 分	平成29年度	平成28年度	対前年度増減額	対前年度増減率
歳入決算額	18,268,635	16,969,469	1,299,166	7.7
歳出決算額	17,318,824	16,028,227	1,290,597	8.1
歳入歳出差引額	949,811	941,242	8,569	0.9
翌年度へ繰り越すべき財源	271,311	211,782	59,529	28.1
実質収支額	678,500	729,460	△50,960	△7.0



2-3 一般会計決算の歳入の状況

(単位：千円，%)

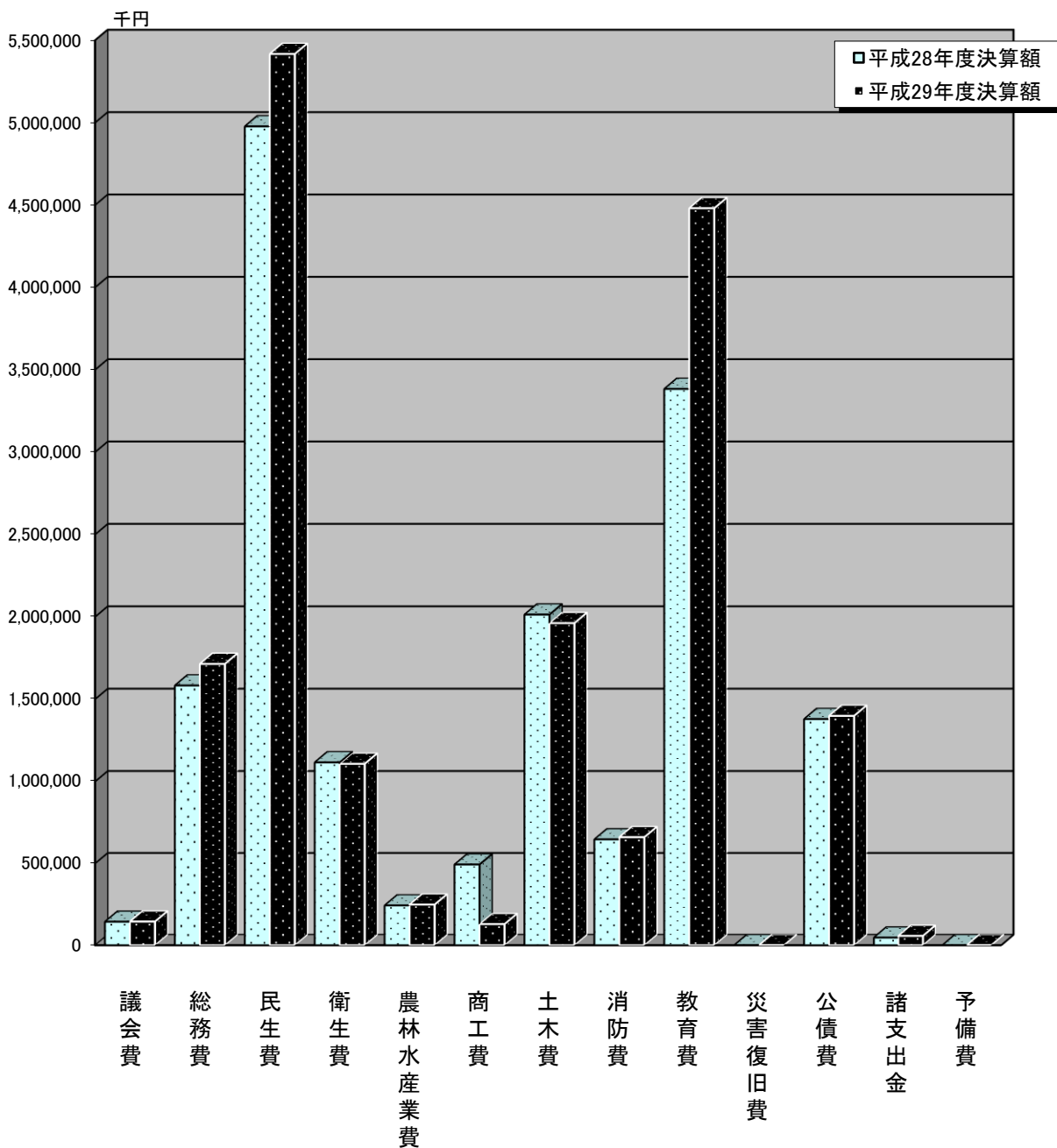
区 分	平成29年度 予算現額	平成29年度 決算額	決算額 構成比	平成28年度 決算額	対前年度 決算額 増減額	対前年度 決算額 増減率
町 税	7,468,298	7,737,098	42.3	7,598,045	139,053	1.8
地方譲与税	180,000	183,954	1.0	182,789	1,165	0.6
利子割交付金	5,953	9,412	0.0	5,111	4,301	84.2
配当割交付金	32,533	28,517	0.2	20,132	8,385	41.7
株式等譲渡所得割交付金	17,801	28,281	0.2	11,792	16,489	139.8
地方消費税交付金	759,927	790,723	4.3	742,155	48,568	6.5
ゴルフ場利用税交付金	49,000	47,927	0.3	48,539	△612	△1.3
自動車取得税交付金	45,000	50,440	0.3	34,001	16,439	48.3
国有提供施設等所在市町村助成交付金	32,780	31,917	0.2	32,780	△863	△2.6
地方特例交付金	35,901	35,901	0.2	32,292	3,609	11.2
地方交付税	684,136	690,842	3.8	753,331	△62,489	△8.3
交通安全対策特別交付金	7,800	7,663	0.0	7,822	△159	△2.0
分担金及び負担金	221,238	226,443	1.2	231,175	△4,732	△2.0
使用料及び手数料	248,368	248,869	1.4	240,464	8,405	3.5
国庫支出金	2,880,996	2,820,323	15.4	2,004,322	816,001	40.7
県支出金	1,158,203	1,108,919	6.1	966,358	142,561	14.8
財産収入	9,760	22,707	0.1	3,758	18,949	504.2
寄 附 金	525	789	0.0	2,137	△1,348	△63.1
繰 入 金	274,160	273,331	1.5	698,367	△425,036	△60.9
繰 越 金	941,242	941,242	5.1	855,286	85,956	10.0
諸 収 入	598,316	577,537	3.2	591,313	△13,776	△2.3
町 債	2,903,800	2,405,800	13.2	1,907,500	498,300	26.1
歳 入 合 計	18,555,737	18,268,635	100.0	16,969,469	1,299,166	7.7



2-4 一般会計決算の歳出の状況

(単位：千円，%)

区 分	平成29年度 予算現額	平成29年度 決算額	決算額 構成比	平成28年度 決算額	対前年度 決算額 増減額	対前年度 決算額 増減率
議会費	148,398	144,564	0.8	143,706	858	0.6
総務費	1,876,567	1,714,193	9.9	1,583,213	130,980	8.3
民生費	5,744,887	5,416,915	31.3	4,977,570	439,345	8.8
衛生費	1,169,324	1,107,592	6.4	1,116,491	△8,899	△0.8
農林水産業費	266,926	248,412	1.4	243,169	5,243	2.2
商工費	139,573	128,928	0.8	493,562	△364,634	△73.9
土木費	2,306,029	1,961,856	11.3	2,013,705	△51,849	△2.6
消防費	666,439	660,435	3.8	647,191	13,244	2.0
教育費	4,765,098	4,480,376	25.9	3,383,499	1,096,877	32.4
災害復旧費	1	0	0.0	0	0	0.0
公債費	1,398,729	1,398,729	8.1	1,379,524	19,205	1.4
諸支出金	56,824	56,824	0.3	46,597	10,227	21.9
予備費	16,942	0	0.0	0	0	0.0
歳出合計	18,555,737	17,318,824	100.0	16,028,227	1,290,597	8.1

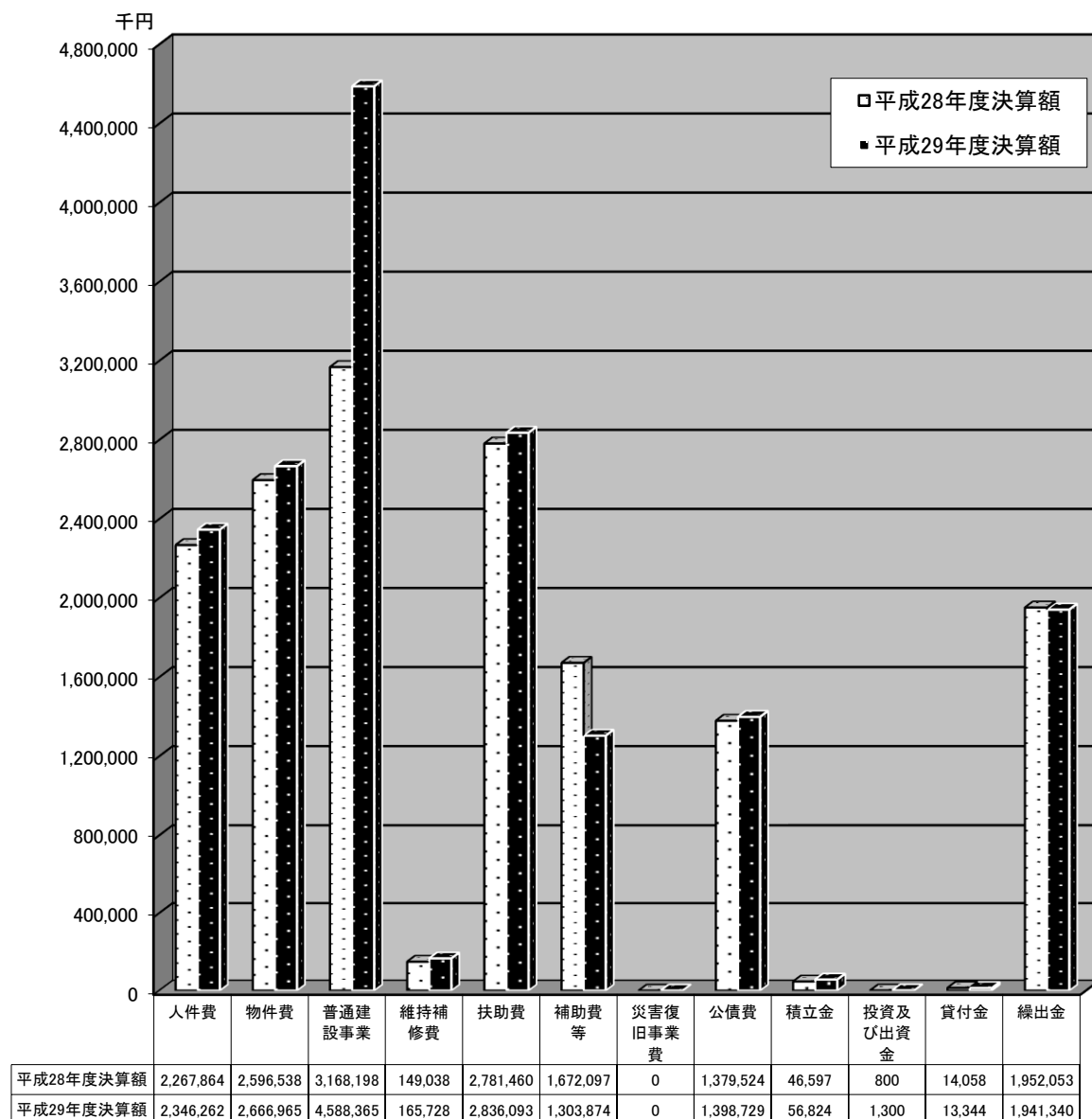


2-5 一般会計決算の歳出（性質別）の状況

総括

(単位：千円，%)

区分	平成29年度 決算額	決算額 構成比	平成28年度 決算額	対前年度 決算額 増減額	対前年度 決算額 増減率
人件費	2,346,262	13.5	2,267,864	78,398	3.5
物件費	2,666,965	15.4	2,596,538	70,427	2.7
普通建設事業費	4,588,365	26.5	3,168,198	1,420,167	44.8
その他	7,717,232	44.6	7,995,627	△ 278,395	△ 3.5
維持補修費	165,728	1.0	149,038	16,690	11.2
扶助費	2,836,093	16.4	2,781,460	54,633	2.0
補助費等	1,303,874	7.5	1,672,097	△ 368,223	△ 22.0
災害復旧事業費	0	0.0	0	0	0.0
公債費	1,398,729	8.1	1,379,524	19,205	1.4
積立金	56,824	0.3	46,597	10,227	21.9
投資及び出資金	1,300	0.0	800	500	62.5
貸付金	13,344	0.1	14,058	△ 714	△ 5.1
繰出金	1,941,340	11.2	1,952,053	△ 10,713	△ 0.5
合計	17,318,824	100.0	16,028,227	1,290,597	8.1

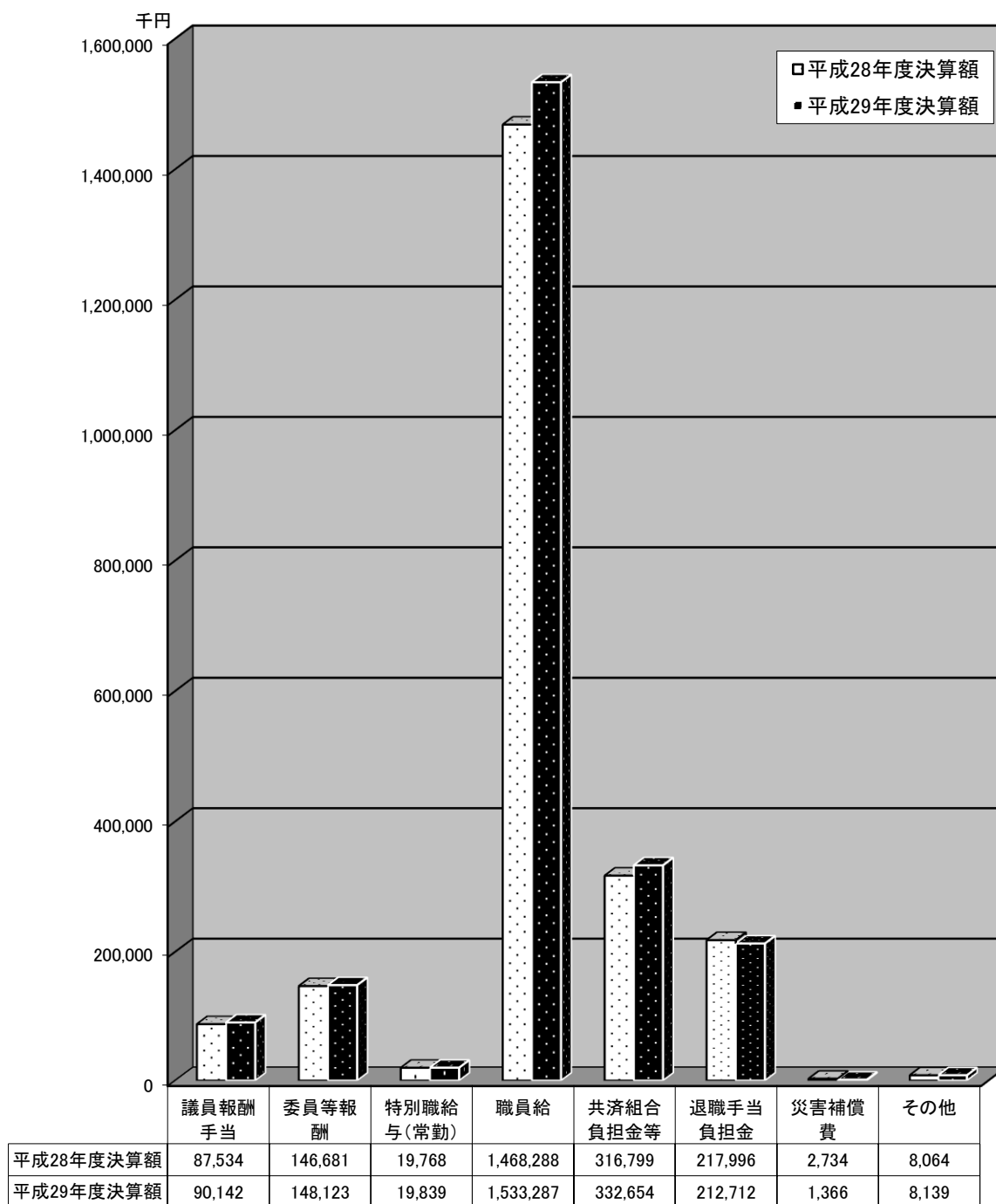


2-6 一般会計決算の歳出（性質別内訳明細）の状況

①人件費

（単位：千円，％）

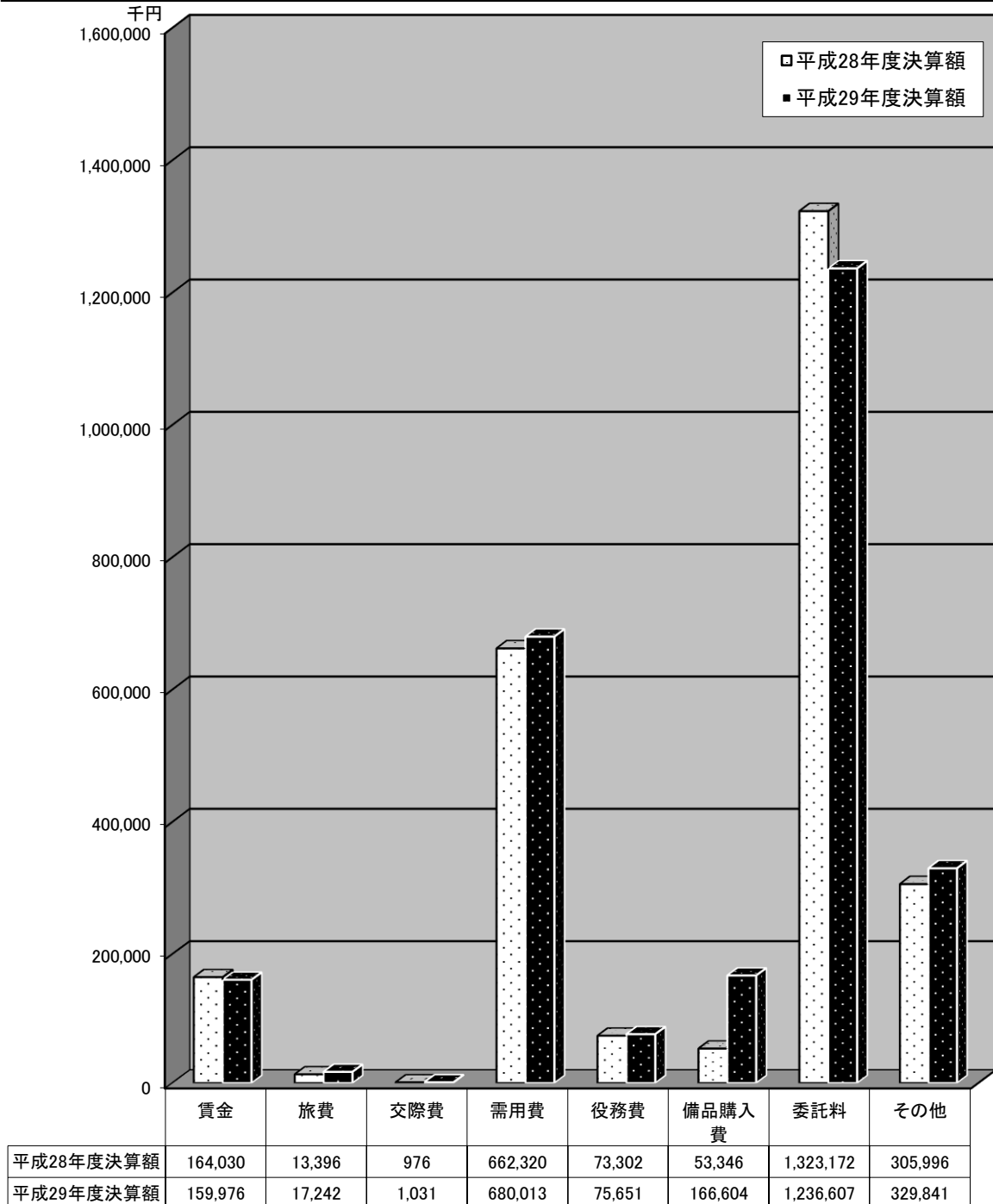
区 分	平成29年度 決 算 額	決 算 額 構 成 比	平成28年度 決 算 額	対前年度 決 算 額 増 減 額	対前年度 決 算 額 増 減 率
議員報酬手当	90,142	3.8	87,534	2,608	3.0
委員等報酬	148,123	6.3	146,681	1,442	1.0
特別職給与（常勤）	19,839	0.8	19,768	71	0.4
職員給	1,533,287	65.4	1,468,288	64,999	4.4
共済組合負担金等	332,654	14.2	316,799	15,855	5.0
退職手当負担金	212,712	9.1	217,996	△ 5,284	△ 2.4
災害補償費	1,366	0.1	2,734	△ 1,368	△ 50.0
その他	8,139	0.3	8,064	75	0.9
計	2,346,262	100.0	2,267,864	78,398	3.5



②物件費

(単位：千円，%)

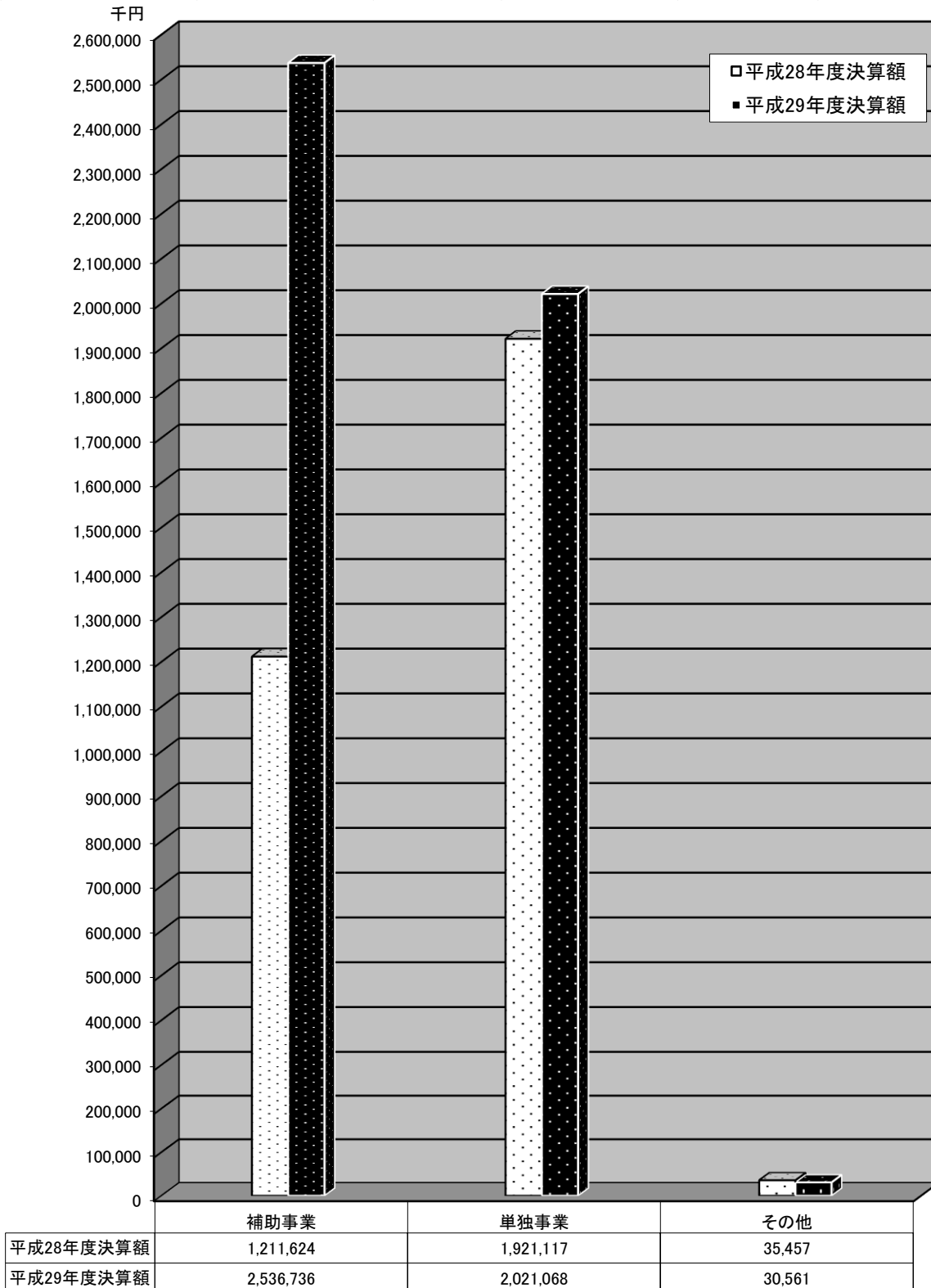
区 分	平成29年度 決 算 額	決算額 構成比	平成28年度 決 算 額	対前年度決算 額増減額	対前年度決算 額増減率
賃金	159,976	6.0	164,030	△ 4,054	△ 2.5
旅費	17,242	0.6	13,396	3,846	28.7
交際費	1,031	0.0	976	55	5.6
需用費	680,013	25.5	662,320	17,693	2.7
役務費	75,651	2.8	73,302	2,349	3.2
備品購入費	166,604	6.3	53,346	113,258	212.3
委託料	1,236,607	46.4	1,323,172	△ 86,565	△ 6.5
その他	329,841	12.4	305,996	23,845	7.8
計	2,666,965	100.0	2,596,538	70,427	2.7



③普通建設事業費

(単位：千円，%)

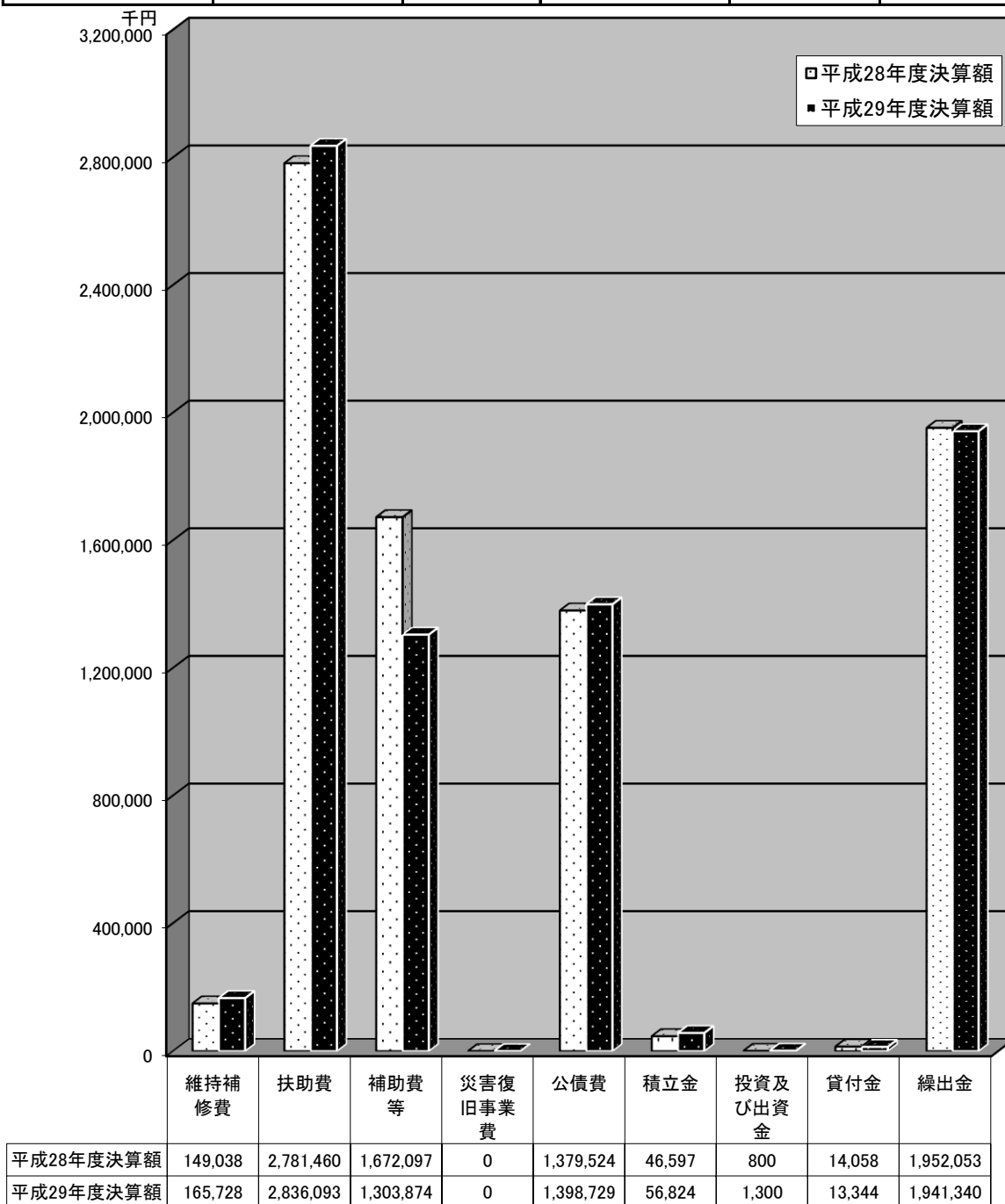
区 分	平成29年度 決 算 額	決算額 構成比	平成28年度 決 算 額	対前年度決算 額増減額	対前年度決算 額増減率
補助事業	2,536,736	55.3	1,211,624	1,325,112	109.4
単独事業	2,021,068	44.0	1,921,117	99,951	5.2
その他	30,561	0.7	35,457	△ 4,896	△ 13.8
計	4,588,365	100.0	3,168,198	1,420,167	44.8



④その他

(単位：千円，%)

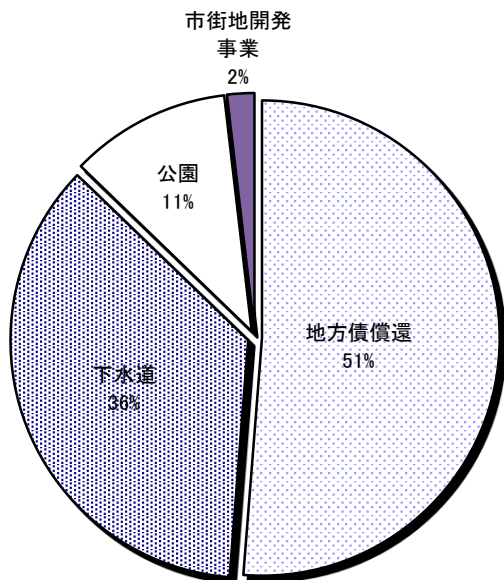
区 分	平成29年度 決 算 額	決算額 構成比	平成28年度 決 算 額	対前年度 決 算 額 増 減 額	対前年度 決 算 額 増 減 率
維持補修費	165,728	2.1	149,038	16,690	11.2
扶助費	2,836,093	36.8	2,781,460	54,633	2.0
補助費等	1,303,874	16.9	1,672,097	△ 368,223	△ 22.0
災害復旧事業費	0	0.0	0	0	0.0
公債費	1,398,729	18.1	1,379,524	19,205	1.4
積立金	56,824	0.7	46,597	10,227	21.9
投資及び出資金	1,300	0.0	800	500	62.5
貸付金	13,344	0.2	14,058	△ 714	△ 5.1
繰出金	1,941,340	25.2	1,952,053	△ 10,713	△ 0.5
計	7,717,232	100.0	7,995,627	△ 278,395	△ 3.5



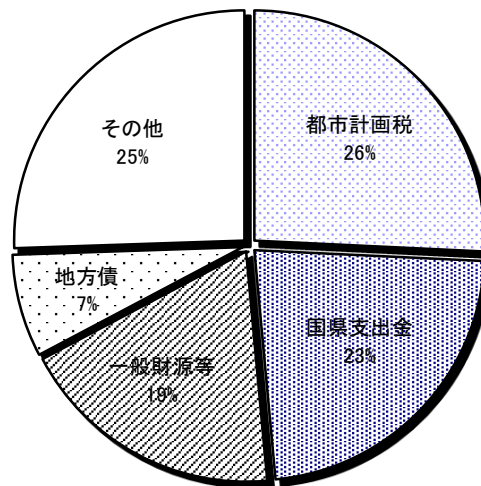
2-7 都市計画税の使途状況

区 分		29年度（決算） （千円）	
都市計画事業費等	街 路		
	公 園		188,725
	下 水 道		621,860
	そ の 他		
	市 街 地 開 発 事 業		32,003
	都市計画事業費計	A	842,588
	土 地 区 画 整 理 事 業 費	B	
	地 方 債 償 還 額	C	885,820
	合 計 (A+B+C)	D	1,728,408
Dの財源内訳	地 方 債	E	124,700
	支 出 金	F	393,721
	負 担 金 そ の 他	G	441,223
	都 市 計 画 税 収 入 額	H	445,102
	一 般 財 源 等	I	323,662
	D - (E + F + G + H)		323,662
	合 計		1,728,408
充当割合	$\frac{H}{H+I} \times 100(\%)$	J	57.9%

都市計画税が使われている事業



都市計画事業財源内訳



2-8 消費税率引上げ分の地方消費税交付金が充てられる経費

(歳入)

・地方消費税交付金(社会保障財源化分) 331,420 千円

(歳出)

・社会保障4経費その他社会保障施策に要する経費 5,040,141 千円

【社会保障4経費その他社会保障施策に要する経費】

(単位:千円)

事業名(目)		経費	財源内訳				
			特定財源			一般財源	
			国県支出金	地方債	その他	地方消費税交付金(社会保障財源化分)	その他
社会福祉	社会福祉総務費(特別会計繰出金を除く)	129,960	93,859	0	0	4,903	31,198
	老人福祉費	51,683	0	0	1,706	6,788	43,189
	障害者福祉費	822,581	608,248	0	452	29,048	184,833
	医療福祉費	361,613	133,669	0	45,355	24,798	157,791
	福祉センター費	37,900	753	0	235	5,013	31,899
	総合保健福祉会館費	35,735	0	0	3,233	4,414	28,088
	児童福祉総務費	2,046	1,228	0	0	111	707
	児童措置費	731,033	613,557	0	0	15,955	101,521
	児童福祉施設費	100	0	0	0	14	86
	保育所費	851,657	444,730	0	121,314	38,790	246,823
	児童館費	215,385	96,859	0	37,085	11,061	70,380
	認定こども園費	316,031	162,665	0	0	20,829	132,537
	小計	3,555,724	2,155,568	0	209,380	161,725	1,029,051
社会保険	国民健康保険特別会計繰出金	377,534	160,049	0	0	29,538	187,947
	後期高齢者医療特別会計繰出金	483,467	57,734	0	2,431	57,491	365,811
	介護保険特別会計繰出金	436,743	4,571	0	0	58,695	373,477
	小計	1,297,744	222,354	0	2,431	145,723	927,236
保健衛生	保健衛生総務費	39,224	1,035	0	65	5,178	32,946
	予防費	107,101	393	0	0	14,492	92,216
	健康増進費	40,348	1,861	0	6,813	4,302	27,372
	小計	186,673	3,289	0	6,878	23,972	152,534
合計		5,040,141	2,381,211	0	218,689	331,420	2,108,821

(注) 交付金の充当は、各事業(目)の一般財源の比率に応じて按分しています。

3 平成29年度国民健康保険特別会計決算

平成29年度国民健康保険特別会計の決算額は、歳入総額60億1千965万円、歳出総額56億697万7千円となり、前年度と比較し、歳入については、3億7千20万2千円(5.8%)の減、歳出については、2億4千554万9千円(4.2%)の減となりました。

その結果、歳入歳出差引額は、4億1千267万3千円となり、前年度と比較し、1億2千465万3千円(23.2%)の減となりました。

歳入の主なものについては、国民健康保険税が決算額10億7千962万8千円で、8千831万5千円(7.6%)の減、国庫支出金が決算額11億6千846万9千円で、2千268万5千円(1.9%)の減、療養給付費等交付金が決算額4千169万6千円で、1億663万2千円(71.9%)の減、前期高齢者交付金が決算額13億4千745万3千円で、943万9千円(0.7%)の減、県支出金が決算額2億9千709万1千円で、4千265万8千円(12.6%)の減となりました。

歳出の主なものについては、保険給付費が決算額32億7千515万6千円で、1億6千609万6千円(4.8%)の減、後期高齢者支援金等が決算額6億9千367万1千円で、2千392万円(3.3%)の減、介護納付金が決算額2億6千286万8千円で、735万1千円(2.7%)の減、共同事業拠出金が決算額11億7千356万4千円で、8千239万3千円(6.6%)の減となりました。

歳入・歳出の状況

【歳入】

(単位：千円、%)

区 分	平成29年度 予算現額	平成29年度 決算額	決算額 構成比	平成28年度 決算額	対前年度 決算額 増減額	対前年度 決算額 増減率
国民健康保険税	1,076,810	1,079,628	17.9	1,167,943	△ 88,315	△ 7.6
使用料及び手数料	1,000	1,014	0.0	1,048	△ 34	△ 3.2
国庫支出金	1,054,830	1,168,469	19.4	1,191,154	△ 22,685	△ 1.9
療養給付費等交付金	52,516	41,696	0.7	148,328	△ 106,632	△ 71.9
前期高齢者交付金	1,347,452	1,347,453	22.4	1,356,892	△ 9,439	△ 0.7
県支出金	306,141	297,091	4.9	339,749	△ 42,658	△ 12.6
共同事業交付金	1,133,878	1,133,921	18.8	1,221,822	△ 87,901	△ 7.2
財産収入	1	0	0.0	0	0	0.0
繰入金	425,176	377,534	6.3	428,033	△ 50,499	△ 11.8
繰越金	479,971	537,326	8.9	504,085	33,241	6.6
諸収入	17,030	35,518	0.7	30,798	4,720	15.3
歳入合計	5,894,805	6,019,650	100.0	6,389,852	△ 370,202	△ 5.8

【歳出】

(単位：千円、%)

区 分	平成29年度 予算現額	平成29年度 決算額	決算額 構成比	平成28年度 決算額	対前年度 決算額 増減額	対前年度 決算額 増減率
総務費	99,990	97,091	1.7	96,598	493	0.5
保険給付費	3,539,951	3,275,156	58.4	3,441,252	△ 166,096	△ 4.8
後期高齢者支援金等	693,672	693,671	12.4	717,591	△ 23,920	△ 3.3
前期高齢者納付金等	2,522	2,521	0.0	529	1,992	376.6
老人保健拠出金	13	12	0.0	19	△ 7	△ 36.8
介護納付金	262,869	262,868	4.7	270,219	△ 7,351	△ 2.7
共同事業拠出金	1,173,567	1,173,564	21.0	1,255,957	△ 82,393	△ 6.6
保健事業費	51,857	45,791	0.8	47,146	△ 1,355	△ 2.9
基金積立金	1	0	0.0	0	0	0.0
諸支出金	60,363	56,303	1.0	23,215	33,088	142.5
予備費	10,000	0	0.0	0	0	0.0
歳出合計	5,894,805	5,606,977	100.0	5,852,526	△ 245,549	△ 4.2

【歳入歳出差引等】

(単位：千円、%)

区 分	平成29年度決算額	平成28年度決算額	対前年度増減額	対前年度増減率
歳入歳出差引額	412,673	537,326	△ 124,653	△ 23.2
翌年度へ繰り越すべき財源	0	0	0	0.0
実質収支額	412,673	537,326	△ 124,653	△ 23.2

4 平成29年度公共下水道事業特別会計決算

平成29年度公共下水道事業特別会計の決算額は、歳入総額18億4千936万6千円、歳出総額18億2千145万6千円となり、前年度と比較し、歳入については、3億7千880万8千円（17.0%）の減、歳出については、3億8千100万7千円（17.3%）の減となりました。

その結果、歳入歳出差引額は、2千791万円で、翌年度へ繰り越すべき財源として1千833万3千円を充てると、実質収支額は、957万7千円となり、前年度と比較し、200万4千円（17.3%）の減となりました。

歳入の主なものについては、分担金及び負担金が決算額975万6千円で、425万6千円（77.4%）の増、使用料及び手数料が決算額6億8千593万7千円で、1千398万5千円（2.1%）の増、国庫支出金が決算額2億5千690万2千円で、1億8千807万6千円（42.3%）の減、県支出金が決算額1億5千890万2千円で、4千81万7千円（20.4%）の減、繰入金が決算額5億7千780万円で、202万1千円（0.4%）の増、町債が決算額1億2千470万円で、1億3千420万円（51.8%）の減となりました。

歳出の主なものについては、下水道費が決算額11億1千889万4千円で、3億7千418万6千円（25.1%）の減、公債費が決算額7億256万2千円で、682万1千円（1.0%）の減となりました。

歳入・歳出の状況

【歳入】

(単位：千円、%)

区 分	平成29年度 予算現額	平成29年度 決算額	決算額 構成比	平成28年度 決算額	対前年度 決算額 増減額	対前年度 決算額 増減率
分担金及び負担金	2,209	9,756	0.5	5,500	4,256	77.4
使用料及び手数料	665,138	685,937	37.1	671,952	13,985	2.1
国庫支出金	387,141	256,902	13.9	444,978	△ 188,076	△ 42.3
県支出金	199,956	158,902	8.6	199,719	△ 40,817	△ 20.4
財産収入	1	0	0.0	0	0	0.0
繰入金	614,050	577,800	31.3	575,779	2,021	0.4
繰越金	25,711	25,711	1.4	52,011	△ 26,300	△ 50.6
諸収入	9,661	9,658	0.5	19,335	△ 9,677	△ 50.0
町債	221,400	124,700	6.7	258,900	△ 134,200	△ 51.8
歳入合計	2,125,267	1,849,366	100.0	2,228,174	△ 378,808	△ 17.0

【歳出】

(単位：千円、%)

	平成29年度 予算現額	平成29年度 決算額	決算額 構成比	平成28年度 決算額	対前年度 決算額 増減額	対前年度 決算額 増減率
下水道費	1,422,404	1,118,894	61.4	1,493,080	△ 374,186	△ 25.1
公債費	702,564	702,562	38.6	709,383	△ 6,821	△ 1.0
予備費	300	0	0.0	0	0	0.0
歳出合計	2,125,268	1,821,456	100.0	2,202,463	△ 381,007	△ 17.3

【歳入歳出差引等】

(単位：千円、%)

区 分	平成29年度決算額	平成28年度決算額	対前年度増減額	対前年度増減率
歳入歳出差引額	27,910	25,711	2,199	8.6
翌年度へ繰り越すべき財源	18,333	14,130	4,203	29.7
実質収支額	9,577	11,581	△ 2,004	△ 17.3

5 平成29年度土地区画整理事業特別会計決算

平成29年度土地区画整理事業特別会計の決算額は、歳入総額2千214万5千円、歳出総額2千214万5千円となりました。

この土地区画整理事業特別会計は、平成29年度をもって廃止となり、土地区画整理事業特別会計に属する権利及び義務を一般会計に帰属することから、歳入歳出差引で余剰となる額を一般会計に繰り出して、清算を行いました。

歳入・歳出の状況

【歳入】

(単位：千円、%)

区 分	平成29年度 予算現額	平成29年度 決算額	決算額 構成比	平成28年度 決算額	対前年度 決算額 増減額	対前年度 決算額 増減率
使用料及び手数料	1	1	0.0	0	1	皆増
財産収入	0	0	0.0	2	△2	皆減
繰越金	21,139	21,138	95.5	20,883	255	1.2
諸収入	1,834	1,006	4.5	812	194	23.9
歳入合計	22,974	22,145	100.0	21,697	448	2.1

【歳出】

(単位：千円、%)

区 分	平成29年度 予算現額	平成29年度 決算額	決算額 構成比	平成28年度 決算額	対前年度 決算額 増減額	対前年度 決算額 増減率
事業費	100	99	0.4	559	△460	△82.3
予備費	0	0	0.0	0	0	0.0
諸支出金	22,874	22,046	99.6	0	22,046	皆増
歳出合計	22,974	22,145	100.0	559	21,586	3,861.5

【歳入歳出差引等】

(単位：千円、%)

区 分	平成29年度決算額	平成28年度決算額	対前年度増減額	対前年度増減率
歳入歳出差引額	0	21,138	△21,138	皆減
翌年度へ繰り越すべき財源	0	0	0	0.0
実質収支額	0	21,138	△21,138	皆減

6 平成29年度農業集落排水事業特別会計決算

平成29年度農業集落排水事業特別会計の決算額は、歳入総額1億2千319万円、歳出総額1億2千184万6千円となり、前年度と比較し、歳入については、1千645万円（11.8%）の減、歳出については、1千632万7千円（11.8%）の減となりました。

その結果、歳入歳出差引額は、134万4千円となり、前年度と比較し、12万3千円（8.4%）の減となりました。

歳入の主なものについては、分担金及び負担金が決算額106万9千円で、60万7千円（131.4%）の増、使用料及び手数料が決算額2千502万8千円で、28万3千円（1.1%）の増、県支出金が決算額85万5千円で、583万7千円（87.2%）の減、繰入金が決算額8千983万9千円で、1千237万9千円（16.0%）の増、諸収入が決算額173万2千円で、100万6千円（138.6%）の増、町債が決算額120万円で、1千230万円（91.1%）の減、国庫支出金が200万円で皆増となりました。

歳出の主なものについては、管理費が決算額4千681万8千円で、1千177万4千円（20.1%）の減、公債費が決算額7千502万8千円で、148万4千円（2.0%）の増、積立金が決算額603万7千円の皆減となりました。

歳入・歳出の状況

【歳入】

(単位：千円、%)

区 分	平成29年度 予算現額	平成29年度 決算額	決算額 構成比	平成28年度 決算額	対前年度 決算額 増減額	対前年度 決算額 増減率
分担金及び負担金	477	1,069	0.9	462	607	131.4
使用料及び手数料	24,057	25,028	20.3	24,745	283	1.1
県支出金	855	855	0.7	6,692	△ 5,837	△ 87.2
繰入金	101,972	89,839	72.9	77,460	12,379	16.0
繰越金	1,466	1,467	1.2	16,055	△ 14,588	△ 90.9
諸収入	1,729	1,732	1.4	726	1,006	138.6
町債	1,200	1,200	1.0	13,500	△ 12,300	△ 91.1
国庫支出金	2,000	2,000	1.6	0	2,000	皆増
歳入合計	133,756	123,190	100.0	139,640	△ 16,450	△ 11.8

【歳出】

(単位：千円、%)

区 分	平成29年度 予算現額	平成29年度 決算額	決算額 構成比	平成28年度 決算額	対前年度 決算額 増減額	対前年度 決算額 増減率
管理費	58,324	46,818	38.4	58,592	△ 11,774	△ 20.1
公債費	75,032	75,028	61.6	73,544	1,484	2.0
積立金	0	0	0.0	6,037	△ 6,037	皆減
予備費	400	0	0.0	0	0	0.0
歳出合計	133,756	121,846	100.0	138,173	△ 16,327	△ 11.8

【歳入歳出差引等】

(単位：千円、%)

区 分	平成29年度決算額	平成28年度決算額	対前年度増減額	対前年度増減率
歳入歳出差引額	1,344	1,467	△ 123	△ 8.4
翌年度へ繰り越すべき財源	0	0	0	0.0
実質収支額	1,344	1,467	△ 123	△ 8.4

7 平成29年度介護保険特別会計決算

平成29年度介護保険特別会計の決算額は、歳入総額31億6千842万8千円、歳出総額30億5千389万4千円となり、前年度と比較し、歳入については、9千299万1千円(3.0%)の増、歳出については、7千718万2千円(2.6%)の増となりました。

その結果、歳入歳出差引額は、1億1千453万4千円となり、前年度と比較し、1千580万9千円(16.0%)の増となりました。

歳入の主なものについては、介護保険料が65歳以上の第1号被保険者数の増加などに伴い、決算額8億999万4千円で、2千299万9千円(2.9%)の増、国庫支出金が決算額6億354万5千円で、2千460万9千円(4.3%)の増、県支出金が決算額4億3千294万8千円で、1千904万2千円(4.6%)の増となりました。

歳出の主なものについては、保険給付費が居宅介護サービス給付費等の全体的な伸びにより、決算額28億1千622万9千円で、7千104万7千円(2.6%)の増、地域支援事業費が、平成29年度制度変更により全体的な事業の見直しを行い、介護予防・生活支援サービス事業費や包括的支援事業費などで、決算額7千812万6千円で、2千88万3千円(36.5%)の増、基金積立金が、決算額8千万円で増減なし、諸支出金が決算額742万9千円で、1千526万6千円(67.3%)の減となりました。

歳入・歳出の状況

【歳入】

(単位：千円、%)

区 分	平成29年度 予算現額	平成29年度 決算額	決算額 構成比	平成28年度 決算額	対前年度 決算額 増減額	対前年度 決算額 増減率
保 険 料	816,058	809,994	25.6	786,995	22,999	2.9
使用料及び手数料	100	136	0.0	141	△ 5	△ 3.5
国 庫 支 出 金	634,771	603,545	19.0	578,936	24,609	4.3
支払基金交付金	845,731	784,575	24.8	780,120	4,455	0.6
県 支 出 金	443,458	432,948	13.7	413,906	19,042	4.6
財 産 収 入	1	0	0.0	0	0	0.0
繰 入 金	465,829	436,743	13.8	424,637	12,106	2.9
繰 越 金	42,191	98,725	3.1	84,081	14,644	17.4
諸 収 入	3,199	1,762	0.0	6,621	△ 4,859	△ 73.4
歳 入 合 計	3,251,338	3,168,428	100.0	3,075,437	92,991	3.0

【歳出】

(単位：千円、%)

区 分	平成29年度 予算現額	平成29年度 決算額	決算額 構成比	平成28年度 決算額	対前年度 決算額 増減額	対前年度 決算額 増減率
総 務 費	71,423	66,777	2.2	66,259	518	0.8
保 険 給 付 費	2,999,365	2,816,229	92.2	2,745,182	71,047	2.6
財政安定化基金拠出金	5,334	5,333	0.2	5,333	0	0.0
地域支援事業費	86,190	78,126	2.6	57,243	20,883	36.5
基金積立金	80,000	80,000	2.6	80,000	0	0.0
諸 支 出 金	8,026	7,429	0.2	22,695	△ 15,266	△ 67.3
予 備 費	1,000	0	0.0	0	0	0.0
歳 出 合 計	3,251,338	3,053,894	100.0	2,976,712	77,182	2.6

【歳入歳出差引等】

(単位：千円、%)

区 分	平成29年度決算額	平成28年度決算額	対前年度増減額	対前年度増減率
歳入歳出差引額	114,534	98,725	15,809	16.0
翌年度へ繰り越すべき財源	0	0	0	0.0
実質収支額	114,534	98,725	15,809	16.0

8 平成29年度後期高齢者医療特別会計決算

平成29年度後期高齢者医療特別会計の決算額は、歳入総額8億3千963万4千円、歳出総額8億3千770万6千円となり、前年度と比較し、歳入については、3千660万4千円（4.6%）の増、歳出については、3千601万4千円（4.5%）の増となりました。

その結果、歳入歳出差引額は、192万8千円となり、前年度と比較し、59万円（44.1%）の増となりました。

歳入の主なものについては、保険料が決算額3億4千653万1千円で、2千416万7千円（7.5%）の増、繰入金が決算額4億8千346万7千円で、1千343万4千円（2.9%）の増となりました。

歳出の主なものについては、後期高齢者医療広域連合へ納付する納付金が決算額8億561万1千円で、4千135万7千円（5.4%）の増となりました。

歳入・歳出の状況

【歳入】

(単位：千円，%)

区 分	平成29年度 予算現額	平成29年度 決算額	決算額 構成比	平成28年度 決算額	対前年度 決算額 増減額	対前年度 決算額 増減率
保 険 料	349,337	346,531	41.3	322,364	24,167	7.5
使用料及び手数料	80	95	0.0	82	13	15.9
繰 入 金	484,499	483,467	57.6	470,033	13,434	2.9
繰 越 金	1,338	1,338	0.2	1,733	△ 395	△ 22.8
諸 収 入	8,912	8,203	0.9	8,818	△ 615	△ 7.0
歳 入 合 計	844,166	839,634	100.0	803,030	36,604	4.6

【歳出】

(単位：千円，%)

区 分	平成29年度 予算現額	平成29年度 決算額	決算額 構成比	平成28年度 決算額	対前年度 決算額 増減額	対前年度 決算額 増減率
総 務 費	22,014	21,551	2.6	28,076	△ 6,525	△ 23.2
納 付 金	809,115	805,611	96.1	764,254	41,357	5.4
保 健 事 業 費	10,937	10,119	1.2	9,191	928	10.1
諸 支 出 金	600	425	0.1	171	254	148.5
予 備 費	1,500	0	0.0	0	0	0.0
歳 出 合 計	844,166	837,706	100.0	801,692	36,014	4.5

【歳入歳出差引等】

(単位：千円，%)

区 分	平成29年度決算額	平成28年度決算額	対前年度増減額	対前年度増減率
歳入歳出差引額	1,928	1,338	590	44.1
翌年度へ繰り越すべき財源	0	0	0	0.0
実質収支額	1,928	1,338	590	44.1

9 平成29年度水道事業会計決算の概要

平成29年度水道事業概況について報告いたします。

本年度末の給水件数は、前年度末の16,520件から185件増の16,705件、給水人口は、40,798人から13人減の40,785人となりました。年間総配水量は、4,066,649^mで前年度より19,481^m増加し、また普及率は、前年度より0.1ポイント減の85.9%となりました。

収益的収支は、水道事業収益1,210,596,698円(1,131,809,063円)に対し、水道事業費用994,055,502円(946,277,993円)となり、185,531,070円の純利益となりました。事業収益の主なものは、給水収益1,018,066,533円(942,708,910円)で、全体の84.1%を占めています。事業費用で主なものは、受水費332,682,346円(308,039,215円)であります。

次に資本的収支であります。資本的収入255,423,140円(252,815,140円)に対し、資本的支出は470,469,360円(441,668,279円)となり、支出の主なものは施工監理及び実施設計委託料52,611,132円(48,714,011円)、工事請負費361,418,040円(336,604,200円)、企業債償還金38,957,598円であります。注()の数字は、消費税抜額

※当年度純利益185,531,070円のうち100,971,313円は長期前受金戻入分になりますので、戻入分を除いた84,559,757円が積立可能額となります。

収入・支出等の状況

【収益的収入及び支出】※収益的収入・支出…営業活動などの損益取引に基づくもの

(単位：円、%)

区分	平成29年度 予算額	平成29年度 決算額	平成28年度 決算額	対前年度 決算額 増減額	対前年度 決算額 増減率
収入 水道事業収益	1,238,612,000	1,210,596,698	1,214,923,574	△ 4,326,876	△ 0.4
支出 水道事業費用	1,150,783,000	994,055,502	990,977,771	3,077,731	0.3

※ 消費税・地方消費税を含んだ金額です。

※ 収入支出差引額と純利益(損益計算書により算出)とは一致しません。

【資本的収入及び支出】※資本的収入・支出…施設整備に関する取引

(単位：円、%)

区分	平成29年度 予算額	平成29年度 決算額	平成28年度 決算額	対前年度 決算額 増減額	対前年度 決算額 増減率
収入 資本的収入	332,412,000	255,423,140	314,427,600	△ 59,004,460	△ 18.8
支出 資本的支出	835,276,400	470,469,360	678,877,104	△ 208,407,744	△ 30.7

※ 消費税・地方消費税を含んだ金額です。

※ 資本的収入額が資本的支出額に不足する額215,046,220円は、当年度分消費税資本的収支調整額17,288,254円、過年度分損益勘定留保資金158,800,368円、減債積立金38,957,598円で補てんしました。

【業務量】

	平成29年度末	平成28年度末	増減
家事用給水件数	16,705件	16,520件	185件

	平成29年度末	平成28年度末	増減
給水人口	40,785人	40,798人	△ 13人

	平成29年度	平成28年度	増減
年間総配水量	4,066,649 ^m	4,047,168 ^m	19,481 ^m
一日平均配水量	11,142 ^m	11,088 ^m	54 ^m

平成29年度阿見町水道事業損益計算書(税抜)

(平成29年4月1日から平成30年3月31日まで)

(単位 円)

1 営業収益			
(1) 給水収益	942,708,910		
(2) 受託工事収益	11,725,908		
(3) その他営業収益	<u>2,771,296</u>	957,206,114	
2 営業費用			
(1) 受水費	308,039,215		
(2) 原水及び浄水費	34,233,730		
(3) 配水及び給水費	150,017,680		
(4) 受託工事費	110,800		
(5) 総係費	148,272,654		
(6) 減価償却費	282,697,151		
(7) 資産減耗費	2,243,017		
(8) その他営業費用	<u>10,836</u>	<u>925,625,083</u>	
営業利益			31,581,031
3 営業外収益			
(1) 受取利息及び配当金	514,630		
(2) 他会計負担金	51,462,451		
(3) 長期前受金戻入	100,971,313		
(4) 雑収益	3,163,490		
(5) 受託工事収益	<u>17,525,235</u>	173,637,119	
4 営業外費用			
(1) 支払利息及び企業債取扱諸費	20,587,725		
(2) 雑支出	65,185		
(3) 受託工事費	<u>0</u>	<u>20,652,910</u>	<u>152,984,209</u>
經常利益			184,565,240
5 特別利益			
(1) 固定資産売却益	0		
(2) 過年度損益修正益	0		
(3) その他特別利益	<u>965,830</u>	965,830	
6 特別損失			
(1) 過年度損益修正損	0		
(2) その他特別損失	0		
(3) 災害による損失	<u>0</u>	<u>0</u>	<u>965,830</u>
当年度純利益			185,531,070
前年度繰越利益剰余金			95,094
その他未処分利益剰余金変動額			<u>38,957,598</u>
当年度未処分利益剰余金			<u><u>224,583,762</u></u>

平成29年度阿見町水道事業貸借対照表(税抜)

(平成30年3月31日)

(単位 円)

資 産 の 部

1 固定資産

(1)有形固定資産

イ 土地		131,208,483	
ロ 建物	696,629,800		
減価償却累計額	<u>△224,650,746</u>	471,979,054	
ハ 構築物	8,671,297,440		
減価償却累計額	<u>△2,504,983,688</u>	6,166,313,752	
ニ 機械及び装置	1,604,126,948		
減価償却累計額	<u>△1,119,799,499</u>	484,327,449	
ホ 車輛運搬具	6,363,352		
減価償却累計額	<u>△6,045,185</u>	318,167	
ヘ 工具器具及び備品	34,806,485		
減価償却累計額	<u>△28,112,319</u>	6,694,166	
ト 建設仮勘定		<u>247,262,134</u>	
有形固定資産合計			7,508,103,205

(2)無形固定資産

イ 電話加入権		259,200	
ロ ソフトウェア		<u>5,940,667</u>	
無形固定資産合計			6,199,867

(3)投資その他の資産

イ 投資有価証券		0	
ロ 基金		24,000,000	
ハ その他投資		<u>86,820</u>	
投資その他の資産合計			<u>24,086,820</u>

固定資産合計 7,538,389,892

2 流動資産

(1)現金預金		1,312,805,875	
(2)未収金	286,426,018		
(3)貸倒引当金	<u>△19,532,849</u>	266,893,169	
(4)貯蔵品		12,187,002	
(5)前払費用		<u>38,880</u>	
流動資産合計			<u>1,591,924,926</u>
資産合計			<u>9,130,314,818</u>

3 固定負債			
(1) 企業債			
イ 建設改良費等の財源に充てるための企業債	<u>1,373,219,241</u>		
企業債合計		<u>1,373,219,241</u>	
固定負債合計			1,373,219,241
4 流動負債			
(1) 企業債			
イ 建設改良費等の財源に充てるための企業債	<u>52,707,320</u>		
企業債合計		52,707,320	
(2) 未払金		112,675,679	
(3) 引当金			
イ 賞与引当金	<u>2,543,561</u>		
引当金合計		2,543,561	
(4) その他流動負債		<u>2,357,989</u>	
流動負債合計			170,284,549
5 繰延収益			
(1) 長期前受金		4,451,632,528	
(2) 収益化累計額		<u>△1,564,740,033</u>	
繰延収益合計			<u>2,886,892,495</u>
負債合計			<u>4,430,396,285</u>

資 本 の 部

6 資本金			
(1) 固有資本金		10,942,876	
(2) 繰入資本金		58,840,000	
(3) 組入資本金		<u>3,714,513,678</u>	
資本金合計			3,784,296,554
7 剰余金			
(1) 利益剰余金			
イ 減債積立金	110,038,217		
ロ 利益積立金	331,000,000		
ハ 建設改良積立金	250,000,000		
ニ 当年度未処分利益剰余金	<u>224,583,762</u>		
利益剰余金合計		<u>915,621,979</u>	
剰余金合計			<u>915,621,979</u>
資本合計			<u>4,699,918,533</u>
負債資本合計			<u>9,130,314,818</u>

10 町民の町税負担状況

区 分	平成29年度歳入 決算額 (千円)	一人当たり(円)	一世帯当たり(円)
町民税	3,237,924	68,250	167,024
個人	2,477,069	52,212	127,776
法人	760,855	16,038	39,248
固定資産税	3,559,138	75,021	183,593
軽自動車税	114,441	2,412	5,904
町たばこ税	380,493	8,020	19,627
都市計画税	445,102	9,382	22,960
町 税 計	7,737,098	163,085	399,108

※平成30年4月1日 人 口 47,442人
現在常住人口調査 世帯数 19,386世帯

11 町債（借入金）の現在高

(単位：千円)

区 分	平成28年度末 現在高	平成29年度中 借入額	平成29年度中 償還額	平成29年度末 現在高
一般会計	13,751,569	2,405,800	1,308,609	14,848,760
特別会計	7,610,592	125,900	612,141	7,124,351
公共下水道事業特別会計	6,522,865	124,700	558,722	6,088,843
農業集落排水事業特別会計	1,087,727	1,200	53,419	1,035,508
公営企業会計（水道事業会計）	1,364,884	100,000	38,957	1,425,927

12 基金の現在高

(単位：千円)

区 分	平成28年度末 現在高	平成29年度中 取崩額	平成29年度中 積立額	平成29年度末 現在高
財政調整基金	2,716,500		100	2,716,600
公共公益施設整備基金	571,400	219,173	6,573	358,800
減債基金	373,100			373,100
ふるさと創生基金	4,673			4,673
借地取得基金	888,147	1,445		886,702
地域福祉基金	295,000			295,000
公民館整備基金	48,200		100	48,300
下村千秋文学記念基金	2,239			2,239
町営住宅建替基金	205,500		200	205,700
みどりの基金	20,400	664	64	19,800
予科練平和記念館整備管理基金	8,553		147	8,700
収入印紙等購買基金	3,000			3,000
文化財保護基金	2,294			2,294
特定防衛施設周辺整備調整交付金事業基金	23,438	30,000	49,640	43,078
小 計	5,162,444	251,282	56,824	4,967,986
国民健康保険支払準備基金	280,000			280,000
公共下水道整備基金	100			100
農業集落排水事業債減債基金	81,163	22,131		59,032
介護給付費準備基金	156,368		80,000	236,368
合 計	5,680,075	273,413	136,824	5,543,486

(単位：千円)

		平成28年度末 現在高	平成29年度中 引渡又は取崩額	平成29年度中 取得又は積立額	平成29年度末 現在高
土地開発基金	現金	3,600			3,600
	土地	6,655.93m ²			6,655.93m ²